



КАМЫШЛОВСКИЙ  
ТЕХНИКУМ  
ПРОМЫШЛЕННОСТИ И  
ТРАНСПОРТА

Министерство образования и молодежной политики Свердловской области  
ГАПОУ СО «Камышловский техникум промышленности и транспорта»

**РАБОЧАЯ ПРОГРАММА УЧЕБНОЙ ДИСЦИПЛИНЫ**  
*ОУД.01 Русский язык*

по программе подготовки специалистов среднего звена:  
*09.02.06 Сетевое и системное администрирование*

Камышлов  
2021

Программа рассмотрена и одобрена  
цикловой комиссией

Председатель ЦК Нечаева Е.Г.  
Протокол № 3  
от « 15 » февраля 2021г.

УТВЕРЖДАЮ  
директор ГАПОУ СО «Камышловский  
техникум промышленности и  
транспорта»

З.А.Потапова  
« 24 » февраля 2021 г



Рабочая программа учебной дисциплины разработана на основе примерной программы, рекомендованной Федеральным институтом развития образования (ФГАУ «ФИРО»), 2015г. и в соответствии с ФГОС СПО по специальности среднего профессионального образования 09.02.06 Сетевое и системное администрирование

Разработчик Носова О.В. преподаватель, 1КК

АКТУАЛИЗИРОВАНО:

« \_\_\_ » \_\_\_\_\_ 20\_\_ г. Зам.директора по УПР \_\_\_\_\_  
(подпись) (И.О. Фамилия)  
« \_\_\_ » \_\_\_\_\_ 20\_\_ г. Зам.директора по УПР \_\_\_\_\_  
(подпись) (И.О. Фамилия)  
« \_\_\_ » \_\_\_\_\_ 20\_\_ г. Зам.директора по УПР \_\_\_\_\_  
(подпись) (И.О. Фамилия)

## **СОДЕРЖАНИЕ**

<b>1. ОБЩАЯ ХАРАКТЕРИСТИКА РАБОЧЕЙ ПРОГРАММЫ УЧЕБНОЙ ДИСЦИПЛИНЫ</b>	<b>4-5</b>
<b>2. СТРУКТУРА И СОДЕРЖАНИЕ УЧЕБНОЙ ДИСЦИПЛИНЫ</b>	<b>6-17</b>
<b>3. УСЛОВИЯ РЕАЛИЗАЦИИ УЧЕБНОЙ ДИСЦИПЛИНЫ</b>	<b>18-19</b>
<b>4. КОНТРОЛЬ И ОЦЕНКА РЕЗУЛЬТАТОВ ОСВОЕНИЯ УЧЕБНОЙ ДИСЦИПЛИНЫ</b>	<b>20-23</b>

# 1. ОБЩАЯ ХАРАКТЕРИСТИКА РАБОЧЕЙ ПРОГРАММЫ УЧЕБНОЙ ДИСЦИПЛИНЫ ОУД.01 РУССКИЙ ЯЗЫК

## 1.1. Область применения рабочей программы

Рабочая программа учебной дисциплины является частью основной образовательной программы в соответствии с ФГОС СПО 09.02.06 Сетевое и системное администрирование, 09.00.00 Информатика и вычислительная техника

## 1.2. Место учебной дисциплины в структуре программы подготовки специалистов среднего звена:

Учебная дисциплина «Русский язык» входит в общеобразовательный цикл.

## 1.3. Цели и задачи учебной дисциплины – требования к результатам освоения учебной дисциплины:

Содержание программы «Русский язык» направлено на достижение следующих **целей**:

- совершенствование общеучебных умений и навыков обучающихся: языковых, речемыслительных, орфографических, пунктуационных, стилистических;
- формирование функциональной грамотности и всех видов компетенций (языковой, лингвистической (языковедческой), коммуникативной, культуроведческой);
- совершенствование умений обучающихся осмысливать закономерности языка, правильно, стилистически верно использовать языковые единицы в устной и письменной речи в разных речевых ситуациях;
- дальнейшее развитие и совершенствование способности и готовности к речевому взаимодействию и социальной адаптации; готовности к трудовой деятельности, осознанному выбору профессии; навыков самоорганизации и саморазвития; информационных умений и навыков.

Освоение содержания учебной дисциплины «Русский язык» обеспечивает достижение студентами следующих **результатов**:

### • **личностных:**

- воспитание уважения к русскому (родному) языку, который сохраняет и отражает культурные и нравственные ценности, накопленные народом на протяжении веков, осознание связи языка и истории, культуры русского и других народов;
- понимание роли родного языка как основы успешной социализации личности;
- осознание эстетической ценности, потребности сохранить чистоту русского языка как явления национальной культуры;
- формирование мировоззрения, соответствующего современному уровню развития науки и общественной практики, основанного на диалоге культур, а также различных форм общественного сознания, осознание своего места в поликультурном мире;
- способность к речевому самоконтролю; оцениванию устных и письменных высказываний с точки зрения языкового оформления, эффективности достижения поставленных коммуникативных задач;
- готовность и способность к самостоятельной, творческой и ответственной деятельности;
- способность к самооценке на основе наблюдения за собственной речью, потребность речевого самосовершенствования;

### • **метапредметных:**

- владение всеми видами речевой деятельности: аудированием, чтением (пониманием), говорением, письмом;
- владение языковыми средствами — умение ясно, логично и точно излагать свою точку зрения, использовать адекватные языковые средства; использование приобретенных знаний и умений для анализа языковых явлений на межпредметном уровне;

– применение навыков сотрудничества со сверстниками, детьми младшего возраста, взрослыми в процессе речевого общения, образовательной, общественно полезной, учебно-исследовательской, проектной и других видах деятельности;

– овладение нормами речевого поведения в различных ситуациях межличностного и межкультурного общения;

– готовность и способность к самостоятельной информационно-познавательной деятельности, включая умение ориентироваться в различных источниках информации, критически оценивать и интерпретировать информацию, получаемую из различных источников;

– умение извлекать необходимую информацию из различных источников: учебно-научных текстов, справочной литературы, средств массовой информации, информационных и коммуникационных технологий для решения когнитивных, коммуникативных и организационных задач в процессе изучения русского языка;

**• предметных:**

– сформированность понятий о нормах русского литературного языка и применение знаний о них в речевой практике;

– сформированность умений создавать устные и письменные монологические и диалогические высказывания различных типов и жанров в учебно-научной (на материале изучаемых учебных дисциплин), социально-культурной и деловой сферах общения;

– владение навыками самоанализа и самооценки на основе наблюдений за собственной речью;

– владение умением анализировать текст с точки зрения наличия в нем явной и скрытой, основной и второстепенной информации;

– владение умением представлять тексты в виде тезисов, конспектов, аннотаций, рефератов, сочинений различных жанров;

– сформированность представлений об изобразительно-выразительных возможностях русского языка;

– сформированность умений учитывать исторический, историко-культурный контекст и контекст творчества писателя в процессе анализа текста;

– способность выявлять в художественных текстах образы, темы и проблемы и выражать свое отношение к теме, проблеме текста в развернутых аргументированных устных и письменных высказываниях;

– владение навыками анализа текста с учетом их стилистической и жанрово-родовой специфики; осознание художественной картины жизни, созданной в литературном произведении, в единстве эмоционального личностного восприятия и интеллектуального понимания;

– сформированность представлений о системе стилей языка художественной литературы.

В результате освоения учебной дисциплины студент должен **уметь**:

– осуществлять речевой самоконтроль;

– оценивать устные и письменные высказывания с точки зрения языкового оформления эффективности достижения поставленных коммуникативных задач;

– анализировать языковые единицы с точки зрения правильности, точности и уместности их употребления;

– проводить лингвистический анализ текстов различных функциональных стилей и разновидностей языка;

– использовать основные виды чтения в зависимости от коммуникативной задачи

– извлекать необходимую информацию из различных источников: учебно-научных текстов, справочной литературы, средств массовой информации, в том числе представленных в электронном виде на различных информационных носителях;

– владение языковыми средствами.

В результате освоения учебной дисциплины студент должен **знать**:

- смысл понятий: речевая ситуация и её компоненты литературный язык, языковая норма, культура речи;
- основные единицы и уровни языка, их признаков и взаимосвязи;
- орфоэпические, лексические, грамматические и пунктуационные нормы современного русского литературного языка; нормы речевого поведения в социально – культурной, учебно-научной, официально деловой сферах
- связь языка и истории, культуры русского и других народов.

#### **1.4. Рекомендуемое количество часов на освоение рабочей программы учебной дисциплины:**

максимальной учебной нагрузки студентов 89 часов, в том числе:  
обязательной аудиторной учебной нагрузки студента 89 часов;  
самостоятельной работы студента 0 часов.

## 2. СТРУКТУРА И СОДЕРЖАНИЕ УЧЕБНОЙ ДИСЦИПЛИНЫ

### 2.1. Объем учебной дисциплины и виды учебной работы

Вид учебной работы	Объем часов
<b>Суммарная учебная нагрузка во взаимодействии с преподавателем</b>	<b>89</b>
<b>Объем образовательной программы</b>	<b>89</b>
в том числе:	
теоретическое обучение	31
лабораторные работы (если предусмотрено)	-
практические занятия (если предусмотрено)	40
индивидуальный проект (если предусмотрено)	-
контрольная работа	-
консультации	12
консультации перед экзаменом	6
<b>Промежуточная аттестация проводится в форме экзамена</b>	

## 2.2. Тематический план и содержание учебной дисциплины ОУД.01 «Русский язык»

№ Наименование раздела	Содержание учебного материала	Кол-во часов	
		аудиторных	В том числе лаб. - практ. раб.
<i>Раздел 1</i>	<i>Введение</i>	<b>2</b>	<b>1</b>
	<b>Содержание учебного материала</b>		
	<b>Язык как средство общения.</b> Язык как средство общения и форма существования национальной культуры. Язык и общество. Язык как развивающееся явление. Язык и культура. Отражение в русском языке материальной и духовной культуры русского и других народов. Понятие о русском литературном языке и языковой норме. Значение русского языка при освоении профессий СПО и специальностей СПО.	1	
	<b>Язык как система.</b> Основные уровни языка. Русский язык в современном мире.	1	
	<b>Тематика практических занятий и лабораторных работ:</b> Освоение общих закономерностей лингвистического анализа. Выполнение заданий по обобщению знаний о современном русском языке как науке и анализу методов языкового исследования.		
<i>Раздел 2</i>	<i>Язык и речь. Функциональные стили речи.</i>	<b>11</b>	<b>6</b>
	<b>Содержание учебного материала</b>		



	<p><b>Фонетические единицы.</b> Звук и фонема. Открытый и закрытый слоги. Соотношение буквы и звука. Фонетическая фраза. <b>Ударение</b> словесное и логическое. Роль ударения в стихотворной речи. Интонационное богатство русской речи.</p> <p><b>Фонетический разбор слова.</b></p> <p><b>Орфоэпические нормы:</b> произносительные нормы и нормы ударения. Произношение гласных и согласных звуков, заимствованных слов. Использование орфоэпического словаря. <i>Благозвучие речи. Звукопись как изобразительное средство. Ассонанс, аллитерация.</i></p> <p><b>Правописание безударных гласных, звонких и глухих согласных.</b></p> <p><b>Употребление буквы ь.</b></p> <p><b>Правописание o/e после шипящих и ц.</b></p> <p><b>Правописание приставок на з- / с-.</b></p> <p><b>Правописание и/ы после приставок.</b></p>	1	
		1	
		1	
		1	
		1	
		1	
	<p><b>Тематика практических занятий и лабораторных работ:</b></p> <p>Выявление закономерностей функционирования фонетической системы русского языка.</p> <p>Сопоставление устной и письменной речи.</p> <p>Наблюдение над функционированием правил орфографии и пунктуации в образцах письменных текстов.</p> <p>Фонетический, орфоэпический и графический анализ слова.</p> <p>Наблюдение над выразительными средствами фонетики</p>		
<b>Раздел 4</b>	<b>Лексикология и фразеология</b>	<b>8</b>	<b>4</b>
	<b>Содержание учебного материала</b>		
	<p><b>Слово в лексической системе языка.</b> Лексическое и грамматическое значение слова. Многозначность слова. Прямое и переносное значение слова. Метафора, метонимия как выразительные средства языка. Омонимы, синонимы, антонимы, паронимы и их употребление. <i>Изобразительные возможности синонимов, антонимов, омонимов, паронимов. Контекстуальные синонимы и антонимы. Градация. Антитеза.</i></p>	2	
	<p><b>Русская лексика с точки зрения ее происхождения</b> (исконно русская, заимствованная лексика, старославянизмы).</p>	2	
	<p><b>Лексика с точки зрения ее употребления:</b> нейтральная, книжная, лексика устной речи (жаргонизмы, аргоизмы, диалектизмы). Профессионализмы. Терминологическая лексика.</p>	1	
	<p><b>Активный и пассивный словарный запас:</b> архаизмы, историзмы, неологизмы.</p>	1	
	<p>Особенности русского речевого этикета. Лексика, обозначающая предметы и явления традиционного русского быта. Фольклорная лексика. Русские пословицы и поговорки.</p>		
	<p><b>Фразеологизмы, клише и этикетные слова в речи.</b> Отличие фразеологизма от слова. Употребление фразеологизмов в речи. Афоризмы. Лексические и фразеологические словари. Лексико-</p>	1	

	<p>фразеологический разбор.  <b>Лексические нормы.</b> Лексические ошибки и их исправление. Ошибки в употреблении фразеологических единиц и их исправление.</p>	1	
	<p><b>Тематика практических занятий и лабораторных работ:</b>  Лингвистическое исследование лексических и фразеологических единиц — выведение алгоритма лексического анализа.  Наблюдение над функционированием лексических единиц в собственной речи, выработка навыка составления текстов (устных и письменных) с лексемами различных сфер употребления.  Лексический и фразеологический анализ слова.  Подбор текстов с изучаемым языковым явлением.  Наблюдение над изобразительно-выразительными средствами лексики.  Составление связного высказывания с использованием заданных лексем, в том числе на лингвистическую тему.</p>		
<b>Раздел 5</b>	<b><i>Морфемика, словообразование, орфография</i></b>	<b>8</b>	<b>4</b>
	<p><b>Содержание учебного материала</b></p>		
	<p><b>Морфема как знаковая часть слова. Морфемный разбор слова.</b>  Понятие морфемы как значимой части слова. Многозначность морфем. Синонимия и антонимия морфем.</p>	2	
	<p><b>Способы словообразования. Словообразовательный разбор.</b>  Словообразование знаменательных частей речи. Особенности словообразования профессиональной лексики и терминов. <i>Понятие об этимологии. Употребление приставок в разных стилях речи. Употребление суффиксов в разных стилях речи.</i> Речевые ошибки, связанные с неоправданным повтором однокоренных слов.</p>	2	
	<p><b>Правописание чередующихся гласных в корнях слов.</b></p>	2	
	<p><b>Правописание приставок <i>при-</i> / <i>пре-</i>. Правописание сложных слов.</b></p>	2	

	<p><b>Тематика практических занятий и лабораторных работ:</b>  Наблюдение над значением морфем и их функциями в тексте.  Анализ одноструктурных слов с морфемами-омонимами; сопоставление слов с морфемами-синонимами.  Распределение слов по словообразовательным гнездам, восстановление словообразовательной цепочки.  Выработка навыка составления слов с помощью различных словообразовательных моделей и способов словообразования.  Наблюдение над функционированием правил орфографии и пунктуации в образцах письменных текстов.  Составление текстов (устных и письменных) с использованием однокоренных слов, слов одной структуры.  Морфемный, словообразовательный, этимологический анализ для понимания внутренней формы слова, наблюдения за историческими процессами.</p>		
<b>Раздел 6</b>	<b>Морфология и орфография</b>	<b>14</b>	<b>10</b>
	<p><b>Содержание учебного материала</b></p> <p>Грамматические признаки слова (грамматическое значение, грамматическая форма и синтаксическая функция). Знаменательные и незнаменательные части речи и их роль в построении текста. <i>Основные выразительные средства морфологии.</i></p> <p><b>Имя существительное.</b> Лексико-грамматические разряды имен существительных. Род, число, падеж существительных. Склонение имен существительных. Правописание окончаний имен существительных. Правописание сложных существительных. Морфологический разбор имени существительного. Употребление форм имен существительных в речи.</p> <p><b>Имя прилагательное.</b> Лексико-грамматические разряды имен прилагательных. Степени сравнения имен прилагательных. Правописание суффиксов и окончаний имен прилагательных. Правописание сложных прилагательных. Морфологический разбор имени прилагательного. Употребление форм имен прилагательных в речи.</p> <p><b>Имя числительное.</b> Лексико-грамматические разряды имен числительных. Правописание числительных. Морфологический разбор имени числительного. Употребление числительных в речи. Сочетание числительных <i>оба, обе, двое, трое</i> и других с существительными разного рода.</p> <p><b>Местоимение.</b> Значение местоимения. Лексико-грамматические разряды местоимений. Правописание местоимений. Морфологический разбор местоимения. Употребление местоимений в речи. Местоимение как средство связи предложений в тексте. <i>Синонимия местоименных форм.</i></p> <p><b>Глагол.</b> Грамматические признаки глагола. Правописание суффиксов и личных окончаний глагола. Правописание <i>не</i> с глаголами. Морфологический разбор глагола.  Употребление форм глагола в речи. <i>Употребление в художественном тексте одного времени вместо</i></p>	2  1  1  1  2	

	<p>другого, одного наклонения вместо другого с целью повышения образности и эмоциональности. <i>Синонимия глагольных форм в художественном тексте.</i></p>		
	<p><b>Причастие как особая форма глагола.</b> Образование действительных и страдательных причастий. Правописание суффиксов и окончаний причастий. Правописание <i>не</i> с причастиями. Правописание <i>-н-</i> и <i>-ни-</i> в причастиях и отглагольных прилагательных. Причастный оборот и знаки препинания в предложении с причастным оборотом. Морфологический разбор причастия. <i>Употребление причастий в текстах разных стилей. Синонимия причастий.</i></p>	1	
	<p><b>Деепричастие как особая форма глагола.</b> Образование деепричастий совершенного и несовершенного вида. Правописание <i>не</i> с деепричастиями. Деепричастный оборот и знаки препинания в предложениях с деепричастным оборотом. Морфологический разбор деепричастия. <i>Употребление деепричастий в текстах разных стилей. Особенности построения предложений с деепричастиями. Синонимия деепричастий.</i></p>	1	
	<p><b>Наречие.</b> Грамматические признаки наречия. Степени сравнения наречий. Правописание наречий. Отличие наречий от слов-омонимов. Морфологический разбор наречия. Употребление наречия в речи. <i>Синонимия наречий при характеристике признака действия. Использование местоименных наречий для связи предложений в тексте.</i></p>	1	
	<p><b>Слова категории состояния (безлично-предикативные слова).</b> Отличие слов категории состояния от слов-омонимов. Группы слов категории состояния. Их функции в речи. <i>Служебные части речи</i></p>		
	<p><b>Предлог как часть речи.</b> Правописание предлогов. Отличие производных предлогов (<i>в течение, в продолжение, вследствие</i> и др.) от слов-омонимов. Употребление предлогов в составе словосочетаний. Употребление существительных с предлогами <i>благодаря, вопреки, согласно</i> и др.</p>	1	
	<p><b>Союз как часть речи.</b> Правописание союзов. Отличие союзов <i>тоже, также, чтобы, зато</i> от слов-омонимов. Употребление союзов в простом и сложном предложении. Союзы как средство связи предложений в тексте.</p>	1	
	<p><b>Частица как часть речи.</b> Правописание частиц. Правописание частиц <i>не</i> и <i>ни</i> с разными частями речи. <i>Частицы как средство выразительности речи.</i> Употребление частиц в речи.</p>	1	
	<p><b>Междометия и звукоподражательные слова.</b> Правописание междометий и звукоподражаний. Знаки препинания в предложениях с междометиями. Употребление междометий в речи.</p>	1	
	<p><b>Тематика практических занятий и лабораторных работ:</b>  Исследование текста с целью освоения основных понятий морфологии: грамматические категории и грамматические значения; выведение алгоритма морфологического разбора.  Наблюдение над значением словоформ разных частей речи и их функциями в тексте.  Анализ и характеристика общего грамматического значения, морфологических и синтаксических</p>		

	<p>признаков слов разных частей речи.  Сопоставление лексического и грамматического значения слов.  Выявление нормы употребления сходных грамматических форм в письменной речи обучающихся.  Образование слов и форм слов разных частей речи с помощью различных словообразовательных моделей и способов словообразования и словоизменения; использование способа разграничения слов-омонимов, принадлежащих к разным частям речи.  Составление словосочетаний, предложений, текстов (устных и письменных) с использованием нужной словоформы с учетом различных типов и стилей речи.  Наблюдение над функционированием правил орфографии и пунктуации в образцах письменных текстов.  Подбор текстов с определенными орфограммами и пунктограммами.</p>		
<b>Раздел 7</b>	<b>Синтаксис и пунктуация</b>	<b>20</b>	<b>10</b>
	<b>Содержание учебного материала</b>		
	<b>Основные единицы синтаксиса.</b> Словосочетание, предложение, сложное синтаксическое целое. <i>Основные выразительные средства синтаксиса.</i>	1	
	<b>Словосочетание.</b> Строение словосочетания. Виды связи слов в словосочетании. Нормы построения словосочетаний. Синтаксический разбор словосочетаний. Значение словосочетания в построении предложения. <i>Синонимия словосочетаний.</i>	2	
	<b>Простое предложение. Виды предложений</b> по цели высказывания; восклицательные предложения. Интонационное богатство русской речи. Логическое ударение.	1	
	<b>Прямой и обратный порядок слов.</b> <i>Стилистические функции и роль порядка слов в предложении.</i>	1	
	<b>Грамматическая основа</b> простого двусоставного предложения. Тире между подлежащим и сказуемым. Согласование сказуемого с подлежащим. <i>Синонимия составных сказуемых. Единство видовременных форм глаголов-сказуемых как средство связи предложений в тексте.</i>	1	
	<b>Второстепенные члены предложения</b> (определение, приложение, обстоятельство, дополнение). Роль второстепенных членов предложения в построении текста. <i>Синонимия согласованных и несогласованных определений. Обстоятельства времени и места как средство связи предложений в тексте.</i>	1	
	<b>Односоставное и неполное предложение.</b> Односоставные предложения с главным членом в форме подлежащего. Односоставные предложения с главным членом в форме сказуемого. <i>Синонимия односоставных предложений. Предложения односоставные и двусоставные как синтаксические синонимы; использование их в разных типах и стилях речи. Использование неполных предложений в речи.</i>	1	
	<b>Односложное простое предложение. Однородные члены.</b> Предложения с однородными членами и	1	

	<p>знаки препинания в них. Однородные и неоднородные определения. Употребление однородных членов предложения в разных стилях речи. <i>Синонимика ряда однородных членов предложения с союзами и без союзов.</i></p> <p><b>Обособленные и уточняющие члены.</b> Предложения с обособленными и уточняющими членами. Обособление определений. <i>Синонимия обособленных и необособленных определений.</i> Обособление приложений. Обособление дополнений. Обособление обстоятельств. Роль сравнительного оборота как изобразительного средства языка. Уточняющие члены предложения. <i>Стилистическая роль обособленных и необособленных членов предложения.</i> Знаки препинания при словах, грамматически несвязанных с членами предложения.</p> <p><b>Вводные слова.</b> Вводные слова и предложения. Отличие вводных слов от знаменательных слов-омонимов. Употребление вводных слов в речи; стилистическое различие между ними. Использование вводных слов как средства связи предложений в тексте.</p> <p><b>Обращения и междометия.</b> Знаки препинания при обращении. <i>Использование обращений в разных стилях речи как средства характеристики адресата и передачи авторского отношения к нему.</i></p> <p><b>Способы передачи чужой речи.</b> Знаки препинания при прямой речи. Замена прямой речи косвенной. Знаки препинания при цитатах. Оформление диалога. Знаки препинания при диалоге.</p> <p><b>Сложное предложение.</b> Сложносочиненное предложение. Знаки препинания в сложносочиненном предложении. <i>Синонимика сложносочиненных предложений с различными союзами.</i> Употребление сложносочиненных предложений в речи.</p> <p><b>Сложносочиненное предложение.</b> Знаки препинания в сложносочиненном предложении.</p> <p><b>Сложноподчиненное предложение.</b> Знаки препинания в сложноподчиненном предложении. Использование сложноподчиненных предложений в разных типах и стилях речи.</p> <p><b>Бессоюзное сложное предложение.</b> Знаки препинания в бессоюзном сложном предложении. Использование бессоюзных сложных предложений в речи.</p> <p><b>Знаки препинания в сложном предложении с разными видами связи.</b> <i>Синонимика простых и сложных предложений (простые и сложноподчиненные предложения, сложные союзные и бессоюзные предложения).</i></p> <p><b>Сложное синтаксическое целое как компонент текста.</b></p>	<p>2</p> <p>1</p> <p>1</p> <p>1</p> <p>1</p> <p>1</p> <p>1</p> <p>1</p> <p>1</p> <p>1</p>	
	<p><b>Тематика практических занятий и лабораторных работ:</b>  Исследование текстов для выявления существенных признаков синтаксических понятий, освоения основных научных положений о синтаксическом уровне современной системы русского языка, ее нормах и тенденциях развития. Наблюдение над существенными признаками словосочетания. Особенности употребления словосочетаний.  Синонимия словосочетаний.</p>	<p>1</p>	

	<p>Наблюдение над существенными признаками простого и сложного предложения; использование способа анализа структуры и семантики простого и сложного предложения.</p> <p>Анализ роли разных типов простых и сложных предложений в текстообразовании. Сопоставление устной и письменной речи.</p> <p>Наблюдение над функционированием правил пунктуации в образцах письменных текстов.</p> <p>Упражнения по синтаксической синонимии: двусоставное/односоставное предложение, предложение с обособленными определениями и обстоятельствами /сложноподчиненное предложение с придаточными определительными и обстоятельственными и др.</p> <p>Анализ ошибок и недочетов в построении простого (сложного) предложения.</p> <p>Составление схем простых и сложных предложений и составление предложений по схемам.</p> <p>Составление связного высказывания с использованием предложений определенной структуры, в том числе на лингвистическую тему.</p> <p>Применение синтаксического и пунктуационного разбора простого предложения.</p>		
	<b>Итого:</b>	<b>71</b>	40

## Темы рефератов (докладов), индивидуальных проектов

- Русский язык среди других языков мира.
- Языковой вкус. Языковая норма. Языковая агрессия.
- Языковой портрет современника.
- Молодежный сленг и жаргон.
- Деятельность М.В. Ломоносова в развитии и популяризации русского литературного языка.
- А.С. Пушкин — создатель современного русского литературного языка.
- Русский литературный язык на рубеже XX—XXI веков.
- Формы существования национального русского языка: русский литературный язык, просторечие, диалекты, жаргонизмы.
- Язык и культура.
- Культурно-речевые традиции русского языка и современное состояние русской устной речи.
- Вопросы экологии русского языка.
- Виды делового общения, их языковые особенности.
- Языковые особенности научного стиля речи.
- Особенности художественного стиля.
- Публицистический стиль: языковые особенности, сфера использования.
- Экспрессивные средства языка в художественном тексте.
- СМИ и культура речи.
- Устная и письменная формы существования русского языка и сферы их применения.
- Стилистическое использование профессиональной и терминологической лексики в произведениях художественной литературы.
- Текст и его назначение. Типы текстов по смыслу и стилю.
- Русское письмо и его эволюция.
- Функционирование звуков языка в тексте: звукопись, анафора, аллитерация.
- Антонимы и их роль в речи.
- Синонимия в русском языке. Типы синонимов. Роль синонимов в организации речи.
- Старославянизмы и их роль в развитии русского языка.
- Русская фразеология как средство экспрессивности в русском языке.
- В.И. Даль как создатель «Словаря живого великорусского языка».
- Строение русского слова. Способы образования слов в русском языке.
- Исторические изменения в структуре слова.
- Учение о частях речи в русской грамматике.
- Грамматические нормы русского языка.
- Лексико-грамматические разряды имен существительных (на материале произведений художественной литературы).
- Прилагательные, их разряды, синтаксическая и стилистическая роль (на примере лирики русских поэтов).
- Категория наклонения глагола и ее роль в текстообразовании.
- Вопрос о причастии и деепричастии в русской грамматике.
- Наречия и слова категории состояния: семантика, синтаксические функции, употребление.
- Слова-омонимы в морфологии русского языка.
- Роль словосочетания в построении предложения.
- Односоставные предложения в русском языке: особенности структуры и семантики.
- Синтаксическая роль инфинитива.
- Предложения с однородными членами и их функции в речи.
- Обособленные члены предложения и их роль в организации текста.
- Структура и стилистическая роль вводных и вставных конструкций.

- Монолог и диалог. Особенности построения и употребления.
- Синонимика простых предложений.
- Синонимика сложных предложений.
- Использование сложных предложений в речи.
- Способы введения чужой речи в текст.
- Русская пунктуация и ее назначение.
- Порядок слов в предложении и его роль в организации художественного текста.

### 3. УСЛОВИЯ РЕАЛИЗАЦИИ УЧЕБНОЙ ДИСЦИПЛИНЫ

**3.1. Для реализации программы учебной дисциплины должны быть предусмотрены следующие специальные помещения:**

Кабинет «Русский язык»

Кабинет оснащен следующим материально - техническим обеспечением:

- стол преподавателя (1)
- стул преподавателя (1)
- парты для студентов (15)
- стулья для студентов (30)
- системный блок компьютера (1), монитор (1), клавиатура (1)
- телевизор с пультом управления (1)

**3.2. Для реализации программы библиотечный фонд техникума имеет печатные и/или электронные образовательные и информационные ресурсы, рекомендуемые для использования в образовательном процессе:**

#### **3.2.1. Основные источники:**

*Антонова Е. С., Воителева Т. М.* Русский язык: учебник для учреждений сред. проф. образования. — М., 2017.

*Воителева Т. М.* Русский язык и литература. Русский язык (базовый уровень): учебник для 10 класса общеобразовательной школы. — М., 2017.

*Воителева Т. М.* Русский язык и литература. Русский язык (базовый уровень): учебник для 11 класса общеобразовательной школы. — М., 2017.

*Воителева Т. М.* Русский язык: сб. упражнений: учеб. пособие сред. проф. образования. — М., 2017.

#### **3.2.2. Дополнительные источники:**

*Воителева Т. М.* Русский язык: методические рекомендации: метод. пособие для учреждений сред. проф. образования. — М., 2014.

*Горшков А. И.* Русская словесность. От слова к словесности. 10—11 классы: учебник для общеобразовательных учреждений. — М., 2010.

*Львова С. И.* Таблицы по русскому языку. — М., 2010.

*Пахнова Т. М.* Готовимся к устному и письменному экзамену по русскому языку. — М., 2011.

#### **Словари**

*Горбачевич К. С.* Словарь трудностей современного русского языка. — СПб., 2003.

*Граудина Л.К., Ицкович В.А., Катлинская Л.П.* Грамматическая правильность русской речи. Стилистический словарь вариантов. — 2-е изд., испр. и доп. — М., 2001.

*Иванова О. Е., Лопатин В. В., Нечаева И. В., Чельцова Л. К.* Русский орфографический словарь: около 180 000 слов / Российская академия наук. Институт русского языка им. В. В. Виноградова / под ред. В. В. Лопатина. — 2-е изд., испр. и доп. — М., 2004.

*Крысин Л. П.* Толковый словарь иноязычных слов. — М., 2008.

*Лекант П. А., Леденева В. В.* Школьный орфоэпический словарь русского языка. — М., 2005.

*Львов В. В.* Школьный орфоэпический словарь русского языка. — М., 2004.

*Ожегов С. И.* Словарь русского языка. Около 60 000 слов и фразеологических выражений. — 25-е изд., испр. и доп. / под общ. ред. Л. И. Скворцова. — М., 2006.

*Розенталь Д. Э., Краснянский В. В.* Фразеологический словарь русского языка. — М., 2011.

*Скворцов Л. И.* Большой толковый словарь правильной русской речи. — М., 2005.

*Ушаков Д. Н., Крючков С. Е.* Орфографический словарь. — М., 2006.

Через дефис, слитно или раздельно?: словарь-справочник русского языка / сост. В. В. Бурцева. — М., 2006.

## Интернет-ресурсы

[www.eor.it.ru/eor](http://www.eor.it.ru/eor) (учебный портал по использованию ЭОР).

[www.ruscorpora.ru](http://www.ruscorpora.ru) (Национальный корпус русского языка — информационно-справочная система, основанная на собрании русских текстов в электронной форме).

[www.russkiyjazik.ru](http://www.russkiyjazik.ru) (энциклопедия «Языкознание»).

[www.etymolog.ruslang.ru](http://www.etymolog.ruslang.ru) (Этимология и история русского языка).

[www.rus.1september.ru](http://www.rus.1september.ru) (электронная версия газеты «Русский язык»). Сайт для учителей «Я иду на урок русского языка».

[www.uchportal.ru](http://www.uchportal.ru) (Учительский портал. Уроки, презентации, контрольные работы, тесты, компьютерные программы, методические разработки по русскому языку и литературе).

[www.Ucheba.com](http://www.Ucheba.com) (Образовательный портал «Учеба»: «Уроки» ([www.uroki.ru](http://www.uroki.ru))).

[www.metodiki.ru](http://www.metodiki.ru) (Методики).

[www.posobie.ru](http://www.posobie.ru) (Пособия).

[www.it-n.ru/communities.aspx?cat\\_no=2168&tmpl=com](http://www.it-n.ru/communities.aspx?cat_no=2168&tmpl=com) (Сеть творческих учителей. Информационные технологии на уроках русского языка и литературы).

[www.prosv.ru/umk/konkurs/info.aspx?ob\\_no=12267](http://www.prosv.ru/umk/konkurs/info.aspx?ob_no=12267) (Работы победителей конкурса «Учитель — учителю» издательства «Просвещение»).

[www.spravka.gramota.ru](http://www.spravka.gramota.ru) (Справочная служба русского языка).

[www.slovari.ru/dictsearch](http://www.slovari.ru/dictsearch) (Словари. ру).

[www.gramota.ru/class/coach/tbgramota](http://www.gramota.ru/class/coach/tbgramota) (Учебник грамоты).

[www.gramota.ru](http://www.gramota.ru) (Справочная служба).

[www.gramma.ru/EXM](http://www.gramma.ru/EXM) (Экзамены. Нормативные документы).

#### 4. КОНТРОЛЬ И ОЦЕНКА РЕЗУЛЬТАТОВ ОСВОЕНИЯ УЧЕБНОЙ ДИСЦИПЛИНЫ

Результаты обучения (освоенные умения, усвоенные знания)	Критерии оценки	Методы оценки
<p><b>Знания:</b></p> <p>31. Знание смысла понятий: речевая ситуация и её компоненты литературный язык, языковая норма, культура речи;</p> <p>32. Знание основных единиц и уровней языка, их признаков и взаимосвязи;</p> <p>33. Знание орфоэпических, лексических, грамматических и пунктуационных норм современного русского литературного языка; норм речевого поведения в социально – культурной, учебно-научной, официально деловой сферах</p> <p>34. Знание связи языка и истории, культуры русского и других народов</p>	<p>Оценка «5» ставится, если 90 – 100 % тестовых заданий выполнено верно.</p> <p>Оценка «4» ставится, если верно выполнено 80-89 % заданий.</p> <p>Оценка «3» ставится, если 70-79 % заданий выполнено верно.</p> <p>Если верно выполнено менее 70 % заданий, то ставится оценка «2».</p> <p>Оценка «пять» ставится, если обучающийся теоретическое содержание курса освоил полностью, без пробелов, умения сформированы, все предусмотренные программой учебные задания выполнены, качество их выполнения оценено высоко.</p> <p>Оценка «хорошо» ставится, если обучающийся теоретическое содержание курса освоил полностью, без пробелов, некоторые умения сформированы недостаточно, все предусмотренные программой учебные задания выполнены, некоторые виды заданий выполнены с ошибками.</p> <p>Оценка «удовлетворительно» ставится, если обучающийся теоретическое содержание курса освоил частично, но пробелы не носят существенного характера, необходимые умения работы с освоенным материалом в основном сформированы, большинство предусмотренных программой обучения учебных заданий выполнено, некоторые из выполненных заданий содержат ошибки.</p> <p>Оценка «Неудовлетворительно» ставится, если обучающийся теоретическое содержание курса не освоил, необходимые умения не сформированы, выполненные учебные задания содержат грубые ошибки.</p>	<p>– тестирование;</p> <p>– практические занятия (по темам);</p> <p>– учебные дискуссии</p> <p>– устный опрос (фронтальный);</p> <p>оценка выполнения самостоятельной работы</p> <p>Экспертная оценка в форме: защиты отчёта по практическому занятию. Проверка конспекта лекций</p> <p>Экспертная оценка в форме: защиты по практической работе.</p>

<p><b>Умения:</b></p> <p>У1. умение осуществлять речевой самоконтроль;</p> <p>У2. умение оценивать устные и письменные высказывания с точки зрения языкового оформления эффективности достижения поставленных коммуникативных задач;</p> <p>У3. умение анализировать языковые единицы с точки зрения правильности, точности и уместности их употребления;</p> <p>У4. умение проводить лингвистический анализ текстов различных функциональных стилей и разновидностей языка;</p> <p>У5. умение использовать основные виды чтения в зависимости от коммуникативной задачи</p> <p>У 6. умение извлекать необходимую информацию из различных источников: учебно-научных текстов, справочной литературы, средств массовой информации, в том числе представленных в электронном виде на различных информационных носителях;</p> <p>У7. владение языковыми средствами</p>	<p>Оценка «пять» ставится, если обучающийся теоретическое содержание курса освоил полностью, без пробелов, умения сформированы, все предусмотренные программой учебные задания выполнены, качество их выполнения оценено высоко.</p> <p>Оценка «хорошо» ставится, если обучающийся теоретическое содержание курса освоил полностью, без пробелов, некоторые умения сформированы недостаточно, все предусмотренные программой учебные задания выполнены, некоторые виды заданий выполнены с ошибками.</p> <p>Оценка «удовлетворительно» ставится, если обучающийся теоретическое содержание курса освоил частично, но пробелы не носят существенного характера, необходимые умения работы с освоенным материалом в основном сформированы, большинство предусмотренных программой обучения учебных заданий выполнено, некоторые из выполненных заданий содержат ошибки.</p> <p>Оценка «Неудовлетворительно» ставится, если обучающийся теоретическое содержание курса не освоил, необходимые умения не сформированы, выполненные учебные задания содержат грубые ошибки.</p>	<p>Практические занятия,</p> <p>Индивидуальный опрос,</p> <p>Практические работы,</p> <p>Экзамен</p>



Министерство образования и молодежной политики Свердловской области  
ГАПОУ СО «Камышловский техникум промышленности и транспорта»

**РАБОЧАЯ ПРОГРАММА УЧЕБНОЙ ДИСЦИПЛИНЫ**  
*ОУД.02 Литература*

по программам подготовки специалистов среднего звена:  
*09.02.06 Сетевое и системное администрирование*

Камышлов  
2021



## **СОДЕРЖАНИЕ**

<b>1. ОБЩАЯ ХАРАКТЕРИСТИКА РАБОЧЕЙ ПРОГРАММЫ УЧЕБНОЙ ДИСЦИПЛИНЫ</b>	<b>4-5</b>
<b>2. СТРУКТУРА И СОДЕРЖАНИЕ УЧЕБНОЙ ДИСЦИПЛИНЫ</b>	<b>6-26</b>
<b>3. УСЛОВИЯ РЕАЛИЗАЦИИ УЧЕБНОЙ ДИСЦИПЛИНЫ</b>	<b>27</b>
<b>4. КОНТРОЛЬ И ОЦЕНКА РЕЗУЛЬТАТОВ ОСВОЕНИЯ УЧЕБНОЙ ДИСЦИПЛИНЫ</b>	<b>28-31</b>

# 1. ОБЩАЯ ХАРАКТЕРИСТИКА РАБОЧЕЙ ПРОГРАММЫ УЧЕБНОЙ ДИСЦИПЛИНЫ ОУД.02 ЛИТЕРАТУРА

## 1.1. Область применения программы

Рабочая программа учебной дисциплины является частью основной образовательной программы в соответствии с ФГОС СПО 09.02.06 Сетевое и системное администрирование, 09.00.00 Информатика и вычислительная техника

## 1.2. Место учебной дисциплины в структуре основной профессиональной образовательной программы:

Учебная дисциплина «Литература» входит в общеобразовательный цикл.

## 1.3. Цели и задачи учебной дисциплины – требования к результатам освоения учебной дисциплины:

Содержание программы учебной дисциплины «Литература» направлено на достижение следующих **целей**:

- воспитание духовно развитой личности, готовой к самопознанию и самосовершенствованию, способной к созидательной деятельности в современном мире; формирование гуманистического мировоззрения, национального самосознания, гражданской позиции, чувства патриотизма, любви и уважения к литературе и ценностям отечественной культуры;
- развитие представлений о специфике литературы в ряду других искусств, культуры читательского восприятия художественного текста, понимания авторской позиции, исторической и эстетической обусловленности литературного процесса; образного и аналитического мышления, эстетических и творческих способностей учащихся, читательских интересов, художественного вкуса; устной и письменной речи учащихся;
- освоение текстов художественных произведений в единстве содержания и формы, основных историко-литературных сведений и теоретико-литературных понятий; формирование общего представления об историко-литературном процессе;
- совершенствование умений анализа и интерпретации литературного произведения как художественного целого в его историко-литературной обусловленности с использованием теоретико-литературных знаний; написания сочинений различных типов; поиска, систематизации и использования необходимой информации, в том числе в сети Интернет.

Освоение содержания учебной дисциплины «Литература» обеспечивает достижение студентами следующих результатов:

### **личностных:**

- сформированность мировоззрения, соответствующего современному уровню развития науки и общественной практики, основанного на диалоге культур, а также различных форм общественного сознания, осознание своего места в поликультурном мире;
- сформированность основ саморазвития и самовоспитания в соответствии с общечеловеческими ценностями и идеалами гражданского общества; готовность и способность к самостоятельной, творческой и ответственной деятельности;
- толерантное сознание и поведение в поликультурном мире, готовность и способность вести диалог с другими людьми, достигать в нем взаимопонимания, находить общие цели и сотрудничать для их достижения;
- готовность и способность к образованию, в том числе самообразованию, на протяжении всей жизни; сознательное отношение к непрерывному образованию как условию успешной профессиональной и общественной деятельности;

- эстетическое отношение к миру;
- совершенствование духовно-нравственных качеств личности, воспитание чувства любви к многонациональному Отечеству, уважительного отношения к русской литературе, культурам других народов;
- использование для решения познавательных и коммуникативных задач различных источников информации (словарей, энциклопедий, интернет-ресурсов и др.);

#### **метапредметных:**

- умение понимать проблему, выдвигать гипотезу, структурировать материал, подбирать аргументы для подтверждения собственной позиции, выделять причинно-следственные связи в устных и письменных высказываниях, формулировать выводы;
- умение самостоятельно организовывать собственную деятельность, оценивать ее, определять сферу своих интересов;
- умение работать с разными источниками информации, находить ее, анализировать, использовать в самостоятельной деятельности;
- владение навыками познавательной, учебно-исследовательской и проектной деятельности, навыками разрешения проблем; способность и готовность к самостоятельному поиску методов решения практических задач, применению различных методов познания;

#### **предметных:**

- сформированность устойчивого интереса к чтению как средству познания других культур, уважительного отношения к ним;
- сформированность навыков различных видов анализа литературных произведений;
- владение навыками самоанализа и самооценки на основе наблюдений за собственной речью;
- владение умением анализировать текст с точки зрения наличия в нем явной и скрытой, основной и второстепенной информации;
- владение умением представлять тексты в виде тезисов, конспектов, аннотаций, рефератов, сочинений различных жанров;
- знание содержания произведений русской, родной и мировой классической литературы, их историко-культурного и нравственно-ценностного влияния на формирование национальной и мировой культуры;
- сформированность умений учитывать исторический, историко-культурный контекст и контекст творчества писателя в процессе анализа художественного произведения;
- способность выявлять в художественных текстах образы, темы и проблемы и выражать свое отношение к ним в развернутых аргументированных устных и письменных высказываниях;
- владение навыками анализа художественных произведений с учетом их жанрово-родовой специфики; осознание художественной картины жизни, созданной в литературном произведении, в единстве эмоционального личностного восприятия и интеллектуального понимания;
- сформированность представлений о системе стилей языка художественной литературы.

В результате освоения учебной дисциплины студент должен **уметь:**

- У-1. Воспроизводить содержание литературного произведения;
- У-2. Анализировать и интерпретировать художественное произведение, используя сведения по истории и теории литературы (тематика, проблематика, система образов, особенности композиции, изобразительно-выразительные средства языка, художественная деталь); анализировать эпизод (сцену) изученного произведения, объяснять его связь с проблематикой произведения;
- У-3. Соотносить произведение с литературным направлением эпохи;

- У-4. Определять род и жанр произведения;
- У-5. Выявлять авторскую позицию;
- У-6. Выразительно читать изученные произведения (или их фрагменты), соблюдая нормы литературного произношения;

В результате освоения учебной дисциплины студент должен **знать:**

- З-1. Образную природу словесного искусства;
- З-2. Содержание изученных литературных произведений;
- З-3. Основные факты жизни и творчества писателей-классиков XIX–XX вв.;
- З-4. Основные закономерности историко-литературного процесса и черты литературных направлений;
- З-5. Основные теоретико-литературные понятия.

**1.4. Рекомендуемое количество часов на освоение рабочей программы учебной дисциплины:**

максимальной учебной нагрузки студентов **124** часа, в том числе:  
обязательной аудиторной учебной нагрузки студента **124** часа;  
самостоятельной работы студента **0** часов.

## 2. СТРУКТУРА И СОДЕРЖАНИЕ УЧЕБНОЙ ДИСЦИПЛИНЫ

### 2.1. Объем учебной дисциплины и виды учебной работы

Вид учебной работы	Объем часов
<b>Суммарная учебная нагрузка во взаимодействии с преподавателем</b>	<b>124</b>
<b>Объем образовательной программы</b>	<b>124</b>
в том числе:	
теоретическое обучение	64
лабораторные работы (если предусмотрено)	-
практические занятия (если предусмотрено)	60
индивидуальный проект (если предусмотрено)	-
контрольная работа	-
консультации	-
консультации перед экзаменом	-
<b>Промежуточная аттестация проводится в форме дифференцированного зачета</b>	

## 2.2. Тематический план и содержание учебной дисциплины ОУД.02 «Литература»

№ Наименование раздела	Содержание учебного материала	Кол-во часов	
		аудиторных	В том числе лаб. - практ. раб.
<i>Раздел 1</i>	<i>Введение</i>	<b>1</b>	
	<p><b>Содержание учебного материала</b></p> <p>Историко-культурный процесс и периодизация русской литературы. Специфика литературы как вида искусства. Взаимодействие русской и западноевропейской литературы. Самобытность русской литературы (с обобщением ранее изученного материала).</p>		
<i>Раздел 2</i>	<i>Развитие русской литературы и культуры в первой половине XIX века</i>	<b>7</b>	<b>3</b>
	<p><b>Содержание учебного материала</b></p> <p style="text-align: center;"><i>Александр Сергеевич Пушкин (1799—1837)</i></p> <p>Жизненный и творческий путь А.С. Пушкина. Детство и юность. Петербург и вольнолюбивая лирика. Южная ссылка и романтический период творчества. Михайловское: темы, мотивы и художественное своеобразие творчества. Становление реализма в творчестве Пушкина. Роль Пушкина в становлении русского литературного языка. Болдинская осень в творчестве Пушкина. Пушкин-мыслитель. Творчество А. С. Пушкина в критике и литературоведении. Жизнь произведений Пушкина в других видах искусства.</p> <p>Основные темы и мотивы лирики. «Чувства добрые» в лирике А. С. Пушкина: мечты о «вольности святой». Душевное благородство и гармоничность в выражении любовного чувства. Поиски смысла бытия, внутренней свободы. Отношения человека с Богом. Осмысление высокого назначения художника, его миссии пророка. Идея преемственности поколений. Осмысление исторических процессов с гуманистических позиций. Нравственное решение проблем человека и его времени.</p> <p>Для чтения и обсуждения (по выбору преподавателя и студентов). Стихотворения «<i>Воспоминания в Царском Селе</i>», «<i>Погасло дневное светило...</i>», «<i>Редет облаков летучая гряда...</i>», «<i>Свободы сеятель пустынный...</i>», «<i>Сожженное письмо</i>», «<i>Храни меня, мой талисман</i>», «<i>К***</i>», «<i>На холмах Грузии лежит ночная мгла...</i>», «<i>Я вас любил, любовь еще, быть может...</i>», «<i>Все в жертву памяти твоей...</i>», «<i>Ненастный день потух...</i>», «<i>Брожу ли я вдоль улиц шумных</i>», «<i>Что в имени тебе моем?</i>», «<i>Если жизнь тебя обманет...</i>», «<i>19 октября</i>» (1825), «<i>Стихи, сочиненные ночью во время бессонницы</i>», «<i>Пир</i></p>		

	<p><i>Петра Великого</i>»; поэмы «<i>Кавказский пленник</i>», «<i>Братья-разбойники</i>», «<i>Бахчисарайский фонтан</i>», «<i>Цыганы</i>»; трагедия «<i>Моцарт и Сальери</i>». Поэма «<i>Медный всадник</i>».</p> <p style="text-align: center;"><i>Михаил Юрьевич Лермонтов (1814 — 1841)</i></p> <p>Сведения из биографии М.Ю. Лермонтова. Характеристика творчества (с обобщением ранее изученного). Основные мотивы лирики. Темы, мотивы и образы ранней лирики Лермонтова. Жанровое и художественное своеобразие творчества М. Ю. Лермонтова петербургского и кавказского периодов. Тема одиночества в лирике Лермонтова. Поэт и общество. Трагизм любовной лирики Лермонтова. Для чтения и обсуждения. «<i>Наполеон</i>», «<i>Воздушный корабль</i>», «<i>Последнее новоселье</i>», «<i>Одиночество</i>», «<i>Я не для ангелов и рая...</i>», «<i>Молитва</i>» («<i>Не обвиняй меня, Всесильный...</i>»), «<i>Мой Демон</i>», «<i>Когда волнуется желтеющая нива...</i>», «<i>Я не унижусь пред тобой...</i>», «<i>Оправдание</i>», «<i>Она не гордой красотой...</i>», «<i>К портрету</i>», «<i>Силуэт</i>», «<i>Желание</i>», «<i>Памяти А.И. Одоевского</i>», «<i>Листок</i>», «<i>Пленный рыцарь</i>», «<i>Три пальмы</i>», «<i>Благодарность</i>», «<i>Пророк</i>». Драма «<i>Маскарад</i>». В. Г. Белинский «<i>Стихотворения М. Лермонтова</i>».</p> <p style="text-align: center;"><i>Николай Васильевич Гоголь (1809—1852)</i></p> <p>Сведения из биографии Н.В. Гоголя (с обобщением ранее изученного). Петербургские повести: «<i>Портрет</i>». «Петербургские повести»: проблематика и художественное своеобразие. Особенности сатиры Гоголя. Значение творчества Н. В. Гоголя в русской литературе.</p> <p><b>Тематика практических занятий и лабораторных работ:</b> <b>Анализ любого</b> стихотворения: «<i>Вольность</i>», «<i>К Чаадаеву</i>», «<i>Деревня</i>», «<i>Свободы сеятель пустынный...</i>», «<i>К морю</i>», «<i>Подражания Корану</i>» («<i>И путник усталый на Бога роптал...</i>»), «<i>Пророк</i>», «<i>Поэт</i>», «<i>Поэт и толпа</i>», «<i>Поэту</i>», «<i>Элегия</i>» («<i>Безумных лет угасшее веселье...</i>»), «<i>...Вновь я посетил...</i>», «<i>Из Пиндемонти</i>», «<i>Осень (Отрывок)</i>», «<i>Когда за городом задумчив я брожу...</i>». <b>Анализ любого</b> стихотворения: «<i>Дума</i>», «<i>Нет, я не Байрон, я другой...</i>», «<i>Молитва</i>» («<i>Я, Матерь Божия, ныне с молитвою...</i>»), «<i>Молитва</i>» («<i>В минуту жизни трудную...</i>»), «<i>К*</i>», («<i>Печаль в моих песнях, но что за нужда...</i>»), «<i>Поэт</i>» («<i>Отделкой золотой блистает мой кинжал...</i>»), «<i>Журналист, Читатель и Писатель</i>», «<i>Как часто пестрою толпою окружен...</i>», «<i>Валерик</i>», «<i>Родина</i>», «<i>Прощай, немытая Россия...</i>», «<i>Сон</i>», «<i>И скучно, и грустно!</i>», «<i>Выхожу один я на дорогу...</i>». Поэма «<i>Демон</i>». <b>Анализ произведения: «Портрет»</b></p>		
Раздел 3	<b>Особенности развития русской литературы 2-ой половины XIX века</b>	39	20

	<p>Общая характеристика литературы 2-ой половины XIX века.</p> <p>Культурно-историческое развитие России середины XIX века. Конфликт либерального дворянства и разночинной демократии. Отмена крепостного права. Крымская война. Народничество. Укрепление реалистического направления в русской живописи второй половины XIX века. (И. К. Айвазовский, В. В. Верещагин, В. М. Васнецов, Н. Н. Ге, И. Н. Крамской, В. Г. Перов, И. Е. Репин, В. И. Суриков). Мастера русского реалистического пейзажа (И. И. Левитан, В. Д. Поленов, А. К. Саврасов, И. И. Шишкин, Ф. А. Васильев, А. И. Куинджи) (на примере 3—4 художников по выбору преподавателя). Содружество русских композиторов «Могучая кучка» (М. А. Балакирев, М. П. Мусоргский, А. И. Бородин, Н. А. Римский-Корсаков).</p> <p>Малый театр — «второй Московский университет в России». М. С.Щепкин — основоположник русского сценического реализма. Первый публичный музей национального русского искусства — Третьяковская галерея в Москве.</p> <p>Литературная критика и журнальная полемика 1860-х годов о «лишних людях» и «новом человеке» в журналах «Современник», «Отечественные записки», «Русское слово». Газета «Колокол», общественно-политическая и литературная деятельность А. И. Герцена, В. Г. Белинского. Развитие реалистических традиций в прозе (И. С. Тургенев, И. А. Гончаров, Л. Н. Толстой, Ф. М. Достоевский, Н. С. Лесков и др.). Новые типы героев в русской литературе. Нигилистический и антинигилистический роман (Н. Г. Чернышевский, И. С. Тургенев). Драматургия А. Н. Островского и А. П. Чехова и ее сценическое воплощение. Поэзия «чистого искусства», и реалистическая поэзия.</p> <p style="text-align: center;"><i>Александр Николаевич Островский (1823—1886)</i></p> <p>Жизненный и творческий путь А.Н. Островского (с обобщением ранее изученного). Социально-культурная новизна драматургии А. Н. Островского. Темы «горячего сердца» и «темного царства» в творчестве А. Н. Островского.</p> <p>Драма «Гроза». Творческая история драмы. Жанровое своеобразие. Художественные особенности драмы.</p> <p>Образ Катерины — воплощение лучших качеств женской натуры..</p> <p>Конфликт в пьесе. Конфликт романтической личности с укладом жизни, лишенной народных нравственных основ. Мотивы искушений, мотив своеволия и свободы в драме.</p> <p>Катерина в оценке Н.А. Добролюбова и Д.И. Писарева. Авторская позиция (его идеал). Роль персонажей второго ряда в пьесе.</p> <p style="text-align: center;"><i>Иван Александрович Гончаров (1812—1891)</i></p> <p>Жизненный и творческий путь И. А. Гончарова. Роль В. Г. Белинского в жизни И. А. Гончарова. «Обломов». Творческая история романа. Своеобразие сюжета и жанра произведения.</p>	1	
--	--	---	--

Обломов и Штольц. Прошлое и будущее России.

Оценка романа «Обломов» в критике (Н. Добролюбова, Д. И. Писарева, И. Анненского и др.).

*Иван Сергеевич Тургенев (1818—1883)*

Жизненный и творческий путь И. С. Тургенева (с обобщением ранее изученного). Психологизм творчества Тургенева. Тема любви в творчестве И. С. Тургенева (повести «Ася», «Первая любовь», «Стихотворения в прозе»). Их художественное своеобразие. Тургенев-романист (обзор одного-двух романов с чтением эпизодов). Типизация общественных явлений в романах И. С. Тургенева. Своеобразие художественной манеры Тургенева-романиста.

Роман «Отцы и дети». Смысл названия романа. Отображение в романе общественно-политической обстановки 1860-х годов. Проблематика романа. Особенности композиции романа. Базаров в системе образов романа. Нигилизм Базарова и пародия на нигилизм в романе (Ситников и Кукшина). Взгляды Базарова на искусство, природу, общество. Базаров и Кирсановы. Базаров и Одинцова.

Сущность споров, конфликт «отцов» и «детей». Значение заключительных сцен романа в раскрытии его идейно-эстетического содержания. Авторская позиция в романе.

*Николай Семенович Лесков (1831—1895)*

Сведения из биографии Н. С. Лескова (с обобщением ранее изученного). Художественный мир писателя. Праведники Н. С. Лескова. Творчество Н. С. Лескова в 1870-е годы (*обзор романа «Соборяне»*).

Повесть «Очарованный странник». Особенности композиции и жанра. Образ Ивана Флягина. Тема трагической судьбы талантливого русского человека. Смысл названия повести. Особенности повествовательной манеры Н. С. Лескова.

*Михаил Евграфович Салтыков-Щедрин (1826—1889)*

Жизненный и творческий путь М. Е. Салтыкова-Щедрина (с обобщением ранее изученного). Мировоззрение писателя.

Жанровое своеобразие, тематика и проблематика сказок М. Е. Салтыкова-Щедрина. Своеобразие фантастики в сказках М. Е. Салтыкова-Щедрина. Иносказательная образность сказок. Гротеск, аллегория, символика, язык сказок. Обобщающий смысл сказок.

*Федор Михайлович Достоевский (1821—1881)*

Сведения из жизни Ф.М. Достоевского (с обобщением ранее изученного).

Роман «Преступление и наказание» Своеобразие жанра. Особенности сюжета, проблематика. Отображение русской действительности в романе. Социальная и нравственно-философская

проблематика романа.  
Социальные и философские основы бунта Раскольникова.  
Смысл теории Раскольникова. Проблема «сильной личности» и «толпы», «твари дрожащей» и «имеющих право» и ее опровержение в романе. Тайны внутреннего мира человека: готовность к греху, попранию высоких истин и нравственных ценностей. Драматичность характера и судьбы Родиона Раскольникова. Сны Раскольникова в раскрытии его характера и общей композиции романа.  
Эволюция идеи «двойничества».  
Страдание и очищение в романе. Символические образы в романе. Символическое значение образа «вечной Сонечки». Своеобразие воплощения авторской позиции в романе. «Правда» Раскольникова и «правда» Сони. Петербург Достоевского. Библейские мотивы в произведении.  
Споры вокруг романа и его главного героя.

*Лев Николаевич Толстой (1828—1910)*

Жизненный путь и творческая биография Л.Н. Толстого (с обобщением ранее изученного).  
Духовные искания писателя. Мировое значение творчества Л. Н. Толстого. Л. Н. Толстой и культура XX века.

Роман-эпопея «Война и мир». Жанровое своеобразие романа. Особенности композиционной структуры романа. Художественные принципы Толстого в изображении русской действительности: следование правде, психологизм, «диалектика души».

Соединение в романе идеи личного и всеобщего. Символическое значение понятий «война» и «мир».  
Духовные искания Андрея Болконского, Пьера Безухова, Наташи Ростовской.

Светское общество в изображении Толстого, осуждение его бездуховности и лжепатриотизма.

Авторский идеал семьи в романе.

Правдивое изображение войны и русских солдат — художественное открытие Л. Н. Толстого.  
Бородинская битва — величайшее проявление русского патриотизма, кульминационный момент романа. «Дубина народной войны», партизанская война в романе. Образы Тихона Щербатого и Платона Каратаева, их отношение к войне.

Платон Каратаев. «Мысль народная» в романе.

Народный полководец Кутузов. Кутузов и Наполеон в авторской оценке. Проблема русского национального характера. Осуждение жестокости войны в романе. Развенчание идеи «наполеонизма».

*Антон Павлович Чехов (1860—1904)*

Сведения из биографии А.П. Чехова (с обобщением ранее изученного). Своеобразие и всепроникающая сила чеховского творчества. Художественное совершенство рассказов А. П. Чехова. Новаторство Чехова. Периодизация творчества Чехова. Работа писателя в журналах. Чехов-репортер.

	<p>Драматургия А. П. Чехова и Московский Художественный театр. Театр Чехова — воплощение кризиса современного общества. Роль А. П. Чехова в мировой драматургии театра. Критика о Чехове (И. Анненский, В. Пьецух).</p> <p>Юмористические рассказы. Пародийность ранних рассказов. Новаторство Чехова в поисках жанровых форм. Новый тип рассказа. Герои рассказов Чехова.</p> <p>Особенности изображения «маленького человека» в прозе А. П. Чехова.</p> <p>Комедия «Вишневый сад». История создания, жанр, система персонажей. Сложность и многозначность отношений между персонажами.</p> <p>Разрушение «дворянских гнезд» в пьесе. Смысл названия пьесы. Сочетание комического и драматического в пьесе «Вишневый сад». Лиризм и юмор в пьесе «Вишневый сад». Особенности символов.</p>		
	<p><b>Тематика практических занятий и лабораторных работ:</b></p> <p>Жизненный и творческий путь А.Н. Островского.</p> <p>Образ Катерины.</p> <p>Жизненный и творческий путь И. А. Гончарова.</p> <p>Обломов и Штольц.</p> <p>Жизненный и творческий путь И. С. Тургенева</p> <p>Сущность споров, конфликт «отцов» и «детей».</p> <p>Сведения из биографии Н. С. Лескова.</p> <p>Жизненный и творческий путь М. Е. Салтыкова-Щедрина.</p> <p>Социальные и философские основы бунта Раскольникова.</p> <p>Смысл теории Раскольникова.</p> <p>Страдание и очищение в романе.</p> <p>Жизненный путь и творческая биография Л.Н. Толстого.</p> <p>Духовные искания Андрея Болконского.</p> <p>Духовные искания Пьера Безухова.</p> <p>Духовные искания Наташи Ростовской.</p> <p>Авторский идеал семьи в романе.</p> <p>Народный полководец Кутузов. Кутузов и Наполеон.</p> <p>Сведения из биографии А.П. Чехова.</p> <p>Юмористические рассказы.</p> <p>Комедия «Вишневый сад».</p>		
<b>Раздел 4.</b>	<b>Поэзия второй половины XIX века</b>	<b>9</b>	<b>4</b>
	Обзор русской поэзии второй половины XIX века. Идеиная борьба направлений «чистого искусства» и гражданской литературы. Стилиевое, жанровое и тематическое разнообразие русской		

лирики второй половины XIX века.

*Федор Иванович Тютчев (1803—1873)*

Жизненный и творческий путь Ф. И. Тютчева (с обобщением ранее изученного).

Философская, общественно-политическая и любовная лирика Ф. И. Тютчева. Художественные особенности лирики Ф. И. Тютчева.

Для чтения и изучения. Стихотворения «Silentium», «Не то, что мните вы, природа...», «Умом Россию не понять...», «Эти бедные селенья...», «День и ночь», «О, как убийственно мы любим», «Последняя любовь», «К. Б.» («Я встретил Вас — и все былое...»), «Я помню время золотое...», «Тени сизые смесились...», «29-е января 1837», «Я очи знал, — о, эти очи», «Природа — сфинкс. И тем она верней...», «Нам не дано предугадать...».

*Афанасий Афанасьевич Фет (1820—1892)*

Жизненный и творческий путь А. А. Фета (с обобщением ранее изученного). Эстетические взгляды поэта и художественные особенности лирики А. А. Фета.

Темы, мотивы и художественное своеобразие лирики А. А. Фета.

Для чтения и изучения. «Шепот, робкое дыханье...», «Это утро, радость эта...», «Вечер», «Я пришел к тебе с приветом...», «Еще одно забывчивое слово», «Одним толчком согнать ладью живую...», «Сияла ночь. Луной был полон сад...», «Еще майская ночь...».

*Алексей Константинович Толстой (1817—1875)*

Жизненный и творческий путь А. К. Толстого. Идеино-тематические и художественные особенности лирики А. К. Толстого. Многожанровость наследия А. К. Толстого. Сатирическое мастерство Толстого.

Для чтения и изучения. Стихотворения: «Тщетно, художник, ты мнишь, что творений своих ты создатель!...», «Меня во мраке и в пыли...», «Двух станом не боец, но только гость случайный...», «Против течения», «Средь шумного бала, случайно...», «Колокольчики мои, цветики степные...», «Когда природа вся трепещет и сияет...», «То было раннею весной...», «Тебя так любят все; один твой тихий вид...».

*Николай Алексеевич Некрасов (1821—1878)*

Жизненный и творческий путь Н. А. Некрасова (с обобщением ранее изученного). Гражданская позиция поэта. Журнал «Современник».

Своеобразие тем, мотивов и образов поэзии Н. А. Некрасова 1840—1850-х и 1860—1870-х годов. Жанровое своеобразие лирики Некрасова. Для чтения и изучения. Стихотворения: «Родина», «Элегия»

	<p>(«Пускай нам говорит изменчивая мода...»), «Вчерашний день, часу в шестом...», «Еду ли ночью по улице темной...», «В дороге», «Поэт и гражданин», «Муза», «Мы с тобой бестолковые люди», «Я не люблю иронии твоей...», «О Муза, я у двери гроба...», «Блажен незлобивый поэт...», «Внимая ужасам войны...», «Орина — мать солдатская».</p> <p>Поэма «Кому на Руси жить хорошо». Замысел поэмы, жанр, композиция. Сюжет. Нравственная проблематика. Авторская позиция. Многообразие крестьянских типов.</p> <p>Проблема счастья. Сатирические портреты в поэме. Языковое и стилистическое своеобразие произведений Н. А. Некрасова.</p>		
	<p><b>Тематика практических занятий и лабораторных работ:</b></p> <p>Анализ любого стихотворения Ф.И. Тютчева. Стихотворения: «Сны», «О чем ты воешь, ветер ночной?», «Видение», «Святая ночь на небосклон взошла...», «Русская география», «Море и утес», «Пророчество», «Над этой темною толпой...», «Русской женщине», «29-е января 1837», «Я лютеран люблю богослуженье...», «Твой милый взор, невинной страсти полный...», «Еще томлюсь тоской желаний...», «Люблю глаза твои, мой друг...», «Мечта», «В разлуке есть высокое значенье...», «Не знаю я, коснется ль благодать...», «Она сидела на полу...», «Чему молилась ты с любовью...», «Весь день она лежала в забытьи...», «Есть и в моем страдальческом застое...», «Опять стою я над Невой...», «Предопределение».</p> <p>Анализ любого стихотворения А.А. Фета. Стихотворения «Облаком волнистым...», «Какое счастье — ночь, и мы одни...», «Уж верба вся пушистая...», «Вечер», «Я тебе ничего не скажу...».</p> <p>Анализ любого стихотворения А.К. Толстого. Стихотворения: «Слеза дрожит в твоём ревнивом взоре...», «Не верь мне, друг, когда в избытке горя...», «Минула страсть, и пыл её тревожный...», «Не ветер, вея с высоты...», «Ты не спрашивай, не распытай...», «Кабы знала я, кабы ведала...», «Ты, как утро весны...», «Милый друг, тебе не спится...», «Не верь мне, друг, когда в избытке горя...», «Вот уж снег последний в поле тает...», «Прозрачных облаков спокойное движенье...», «Земля цвела. В лугу, весной одетом...».</p> <p>Жизненный и творческий путь Н. А. Некрасова.</p> <p>Анализ любого стихотворения Н.А. Некрасова. Стихотворения: «Замолкни, Муза мести и печали...», «Современная ода», «Зине», «14 июня 1854 года», «Тишина», «Еще мучимый страстию мятежной...», «Да, наша жизнь текла мятежно...», «Слезы и нервы», «В деревне», «Несжатая полоса», «Забытая деревня», «Школьник», «Песня Еремушке», «...одиноким, потерянным...», «Что ты, сердце мое, расходилося?», «Пододвинь перо, бумагу, книги...».</p>		
<b>ЛИТЕРАТУРА XX ВЕКА</b>			
<b>Раздел 5.</b>	<b>Особенности развития литературы и других видов искусства в начале XX века</b>	<b>20</b>	<b>9</b>
<i>Иван Алексеевич Бунин (1870—1953)</i>			

Сведения из биографии И.А. Бунина (с обобщением ранее изученного).

Лирика И. А. Бунина. Своеобразие поэтического мира И. А. Бунина. Философичность лирики Бунина. Поэтизация родной природы; мотивы деревенской и усадебной жизни. Тонкость передачи чувств и настроений лирического героя в поэзии. Особенности поэтики И. А. Бунина.

Проза И. А. Бунина. «Живопись словом» — характерная особенность стиля И. А. Бунина. Судьбы мира и цивилизации в творчестве И. А. Бунина. Русский национальный характер в изображении Бунина. Общая характеристика цикла рассказов «Темные аллеи». Тема любви в творчестве И. А. Бунина, новизна ее в сравнении с классической традицией. *Слово, подробность, деталь в поэзии и прозе. Тема «дворянского гнезда» на рубеже XIX—XX веков, ее решение в рассказе И. А. Бунина «Антоновские яблоки» и пьесе А. П. Чехова «Вишневый сад».* Реалистическое и символическое в прозе и поэзии.

Для чтения и изучения. Рассказы «Антоновские яблоки», «Чистый понедельник», «Темные аллеи». Стихотворения Вечер», «Не устану воспевать вас, звезды!..», «И цветы, и шмели, и трава, и колосья...».

#### *Александр Иванович Куприн (1870—1938)*

Сведения из биографии А.И. Куприна (с обобщением ранее изученного).

Повесть «Гранатовый браслет» - трагическая история любви маленького человека. Воспевание здоровых человеческих чувств в произведениях А. И. Куприна. Смысл названия повести, спор о сильной, бескорыстной любви, тема неравенства в повести. Трагический смысл произведения. Любовь как великая и вечная духовная ценность. Трагическая история любви «маленького человека». Столкновение высоты чувства и низости жизни как лейтмотив произведений А. И. Куприна о любви.

#### *Серебряный век русской поэзии*

Обзор русской поэзии и поэзии народов России конца XIX — начала XX века. Константин Бальмонт, Валерий Брюсов, Андрей Белый, Николай Гумилев, Осип Мандельштам, Марина Цветаева, Георгий Иванов, Владислав Ходасевич, Игорь Северянин, Михаил Кузмин, Габдулла Тукай и др. Общая характеристика творчества (стихотворения не менее трех авторов по выбору).

Проблема традиций и новаторства в литературе начала XX века. Формы ее разрешения в творчестве реалистов, символистов, акмеистов, футуристов.

Серебряный век как своеобразный «русский ренессанс». Литературные течения поэзии русского модернизма: символизм, акмеизм, футуризм (общая характеристика направлений).

Поэты, творившие вне литературных течений: И. Ф. Анненский, М. И. Цветаева.

#### *Символизм.*

Символизм. Истоки русского символизма. Влияние западноевропейской философии и поэзии на творчество русских символистов. Философские основы и эстетические принципы символизма, его связь

с романтизмом. Понимание символа символистами (задача предельного расширения значения слова, открытие тайн как цель нового искусства). Конструирование мира в процессе творчества, идея “творимой легенды”. Музыкальность стиха. «Старшие символисты» (В. Я. Брюсов, К. Д. Бальмонт, Ф. К. Сологуб) и «младосимволисты» (А. Белый, А. А. Блок). Философские основы и эстетические принципы символизма, его связь с романтизмом.

*Валерий Яковлевич Брюсов (1873-1924)*

Сведения из биографии В.Я. Брюсова. Основные темы и мотивы поэзии Брюсова. Для чтения и изучения. *Стихотворения: «Сонет к форме», «Юному поэту», «Грядущие гунны»* (возможен выбор трех других стихотворений).

*Константин Дмитриевич Бальмонт (1867-1942)*

Сведения из биографии К.Д. Бальмонта. Основные темы и мотивы поэзии Бальмонта. Музыкальность стиха, изящество образов. Стремление к утонченным способам выражения чувств и мыслей. Для чтения и изучения. *Стихотворения: «Я мечтою ловил уходящие тени...», «Безглагольность», «Я в этот мир пришел, чтоб видеть солнце...»* (возможен выбор трех других стихотворений).

*Акмеизм*

Акмеизм. Истоки акмеизма. Программа акмеизма в статье Н. С. Гумилева «Наследие символизма и акмеизм». Утверждение акмеистами красоты земной жизни, возвращение к «прекрасной ясности», создание зримых образов конкретного мира. Идея поэта-ремесленника.

*Николай Степанович Гумилев 1886-1921*

Сведения из биографии Н.С. Гумилева. Героизация действительности в поэзии Гумилева, романтическая традиция в его лирике. Своеобразие лирических сюжетов. Экзотическое, фантастическое и прозаическое в поэзии Гумилева. Для чтения и изучения. *Стихотворения: «Жираф», «Волшебная скрипка», «Заблудившийся трамвай»* (возможен выбор трех других стихотворений). *Статья «Наследие символизма и акмеизма».*

*Футуризм.*

Футуризм. Манифесты футуризма, их пафос и проблематика. Для чтения и обсуждения. Декларация-манифест футуристов «Пощечина общественному вкусу». Поэт как миссионер “нового искусства”. Декларация о разрыве с традицией, абсолютизация “самовитого” слова, приоритет формы над содержанием, вторжение грубой лексики в поэтический язык, неологизмы, эпатаж. Звуковые и графические эксперименты футуристов.

Группы футуристов: эгофутуристы (И. Северянин), кубофутуристы (В. В. Маяковский, В. Хлебников), «Центрифуга» (Б. Л. Пастернак).

*Игорь Северянин (1887-1941)*

Сведения из биографии Игоря Северянина. Эмоциональная взволнованность и ироничность поэзии Северянина, оригинальность его словотворчества. Для чтения и изучения. Стихотворения: «Интродукция», «Эпилог» («Я, гений Игорь-Северянин...»), «Двусмысленная слава» (возможен выбор трех других стихотворений).

*Велимир Владимирович Хлебников (1885-1922)*

Сведения из биографии В. В. Хлебникова. Слово в художественном мире поэзии Хлебникова. Поэтические эксперименты. Хлебников как поэт-философ. Для чтения и изучения. Стихотворения: «Заклятие смехом», «Бобэоби пелись губы...», «Еще раз, еще раз...» (возможен выбор трех других стихотворений).

**Новокрестьянская поэзия**

Особое место в литературе начала века крестьянской поэзии. Продолжение традиций русской реалистической крестьянской поэзии XIX века в творчестве Н. А. Клюева, С. А. Есенина.

*Николай Алексеевич Клюев (1884-1937)*

Сведения из биографии Н. А. Клюева. Крестьянская тематика, изображение труда и быта деревни, тема родины, неприятие городской цивилизации. Для чтения и обсуждения. Стихотворения: «Осинушка», «Я люблю цыганские кочевья...», «Из подвалов, из темных углов...» (возможен выбор трех других стихотворений).

*Максим Горький (1868—1936)*

Сведения из биографии Максима Горького (с обобщением ранее изученного). Ранние рассказы. М. Горького как ранний образец социалистического реализма. Правда жизни в рассказах Горького. Типы персонажей в романтических рассказах писателя. Тематика и проблематика романтического творчества Горького. Поэтизация гордых и сильных людей. Авторская позиция и способ ее воплощения. Пьеса «На дне». Изображение правды жизни в пьесе и ее философский смысл. Герои пьесы. Спор о назначении человека. Авторская позиция и способы ее выражения.

*Александр Александрович Блок (1880—1921)*

Сведения из биографии А. А. Блока (с обобщением ранее изученного). Стихотворения. Для чтения и изучения. Стихотворения: «Вхожу я в темные храмы», «Незнакомка», «Россия», «В ресторане», «Ночь, улица, фонарь, аптека...», «На железной дороге», «Река раскинулась».

	<p><i>Течет...</i>». Природа социальных противоречий в изображении поэта. Тема исторического прошлого в лирике Блока. Тема родины, тревога за судьбу России в лирике Блока.</p> <p>Поэма «Двенадцать». Сложность восприятия Блоком социального характера революции. Сюжет поэмы и ее герои. Борьба миров. Изображение «мирового пожара», неоднозначность финала, образ Христа в поэме.</p>		
	<p><b>Тематика практических занятий и лабораторных работ:</b></p> <p>Анализ произведения «Господин из Сан-Франциско» И.А. Бунина.</p> <p>Любовь как великая и вечная духовная ценность. Трагическая история любви «маленького человека» в произведении А.И. Куприна.</p> <p>Символизм.</p> <p>Анализ стихотворения В.Я. Брюсова.</p> <p>Анализ стихотворения К.Д. Бальмонта.</p> <p>Акмеизм.</p> <p>Анализ стихотворения Н.С. Гумилева.</p> <p>Футуризм.</p> <p>Анализ рассказа «Макар Чудра» или «Челкаш».</p>		
<b>Раздел 6.</b>	<b><i>Особенности развития литературы 1920 – х годов.</i></b>	<b>6</b>	<b>3</b>
	<p>Литературный процесс 20-х годов</p> <p>Противоречивость развития культуры в 1920-е годы. Литературный процесс 1920-х годов.</p> <p>Литературные группировки и журналы (РАПП, «Перевал», конструктивизм; «На посту», «Красная новь», «Новый мир» и др.). Политика партии в области литературы в 1920-е годы.</p> <p>Тема России и революции в творчестве поэтов разных поколений и мировоззрений (А. Блок, А. Белый, М. Волошин, А. Ахматова, М. Цветаева, О. Мандельштам, В. Ходасевич, В. Луговской, Н. Тихонов, Э. Багрицкий, М. Светлов и др.).</p> <p>Эксперименты со словом в поисках поэтического языка новой эпохи (В. Хлебников, А. Крученых, поэты-обериуты).</p> <p>Единство и многообразие русской литературы («Серапионовы братья», «Кузница» и др.).</p> <p>Разнообразие идейно-художественных позиций советских писателей в освещении темы революции и Гражданской войны.</p> <p style="text-align: center;"><i>Владимир Владимирович Маяковский (1893—1930)</i></p> <p>Сведения из биографии В. В. Маяковского (с обобщением ранее изученного). Ранняя лирика.</p> <p>Поэтическая новизна ранней лирики: необычное содержание, гиперболичность и пластика образов, яркость метафор, контрасты и противоречия. Тема несоответствия мечты и действительности, несовершенства мира в лирике поэта. Проблемы духовной жизни.</p>		

	<p>Характер и личность автора в стихах о любви. Для чтения и изучения. Стихотворения: «А вы могли бы?», «Нате!», «Послушайте!», «Скрипка и немножко нервно...», «Письмо товарищу Кострову из Парижа о сущности любви», «Прозаседавшиеся», «Флейта-позвоночник», «Лиличка!», «Люблю», «<i>Письмо Татьяне Яковлевой</i>».</p> <p>Сатира Маяковского. Обличение мещанства и «новообращенных». Поэма «<i>Во весь голос</i>». Тема поэта и поэзии. Новаторство поэзии Маяковского. Образ поэта-гражданина.</p> <p style="text-align: center;"><i>Сергей Александрович Есенин (1895—1925)</i></p> <p>Сведения из биографии С. А. Есенина (с обобщением раннее изученного).</p> <p>Лирика. Для чтения и изучения. Стихотворения: «Гой ты, Русь моя родная!», «Письмо матери», «Не бродить, не мять в кустах багряных...», «Спит ковыль. Равнина дорогая...», «Письмо к женщине», «Собаке Качалова», «Я покинул родимый дом...», «Неуютная, жидкая лунность...», «Не жалею, не зову, не плачу...», «Шаганэ, ты моя, Шаганэ...». Поэтизация русской природы, русской деревни. Развитие темы родины как выражение любви к России. Художественное своеобразие творчества Есенина: глубокий лиризм, необычайная образность, зрительность впечатлений, цветопись, принцип пейзажной живописи, народно-песенная основа стихов.</p> <p>Поэма «<i>Анна Снегина</i>» — поэма о судьбе человека и Родины. Лирическое и эпическое в поэме.</p>		
	<p><b>Тематика практических занятий и лабораторных работ:</b></p> <p>Анализ стихотворения В. Маяковского. Стихотворения: «Юбилейное», «Про это», «Разговор с фининспектором о поэзии».</p> <p>Анализ стихотворения С. Есенина. Стихотворения: «Русь», «Сорокоуст», «<i>Мы теперь уходим понемногу...</i>», «<i>Русь Советская</i>».</p>		
<b>Раздел 7.</b>	<b><i>Особенности развития литературы 1930-х-начала 1940 – х годов.</i></b>	<b>16</b>	<b>8</b>
	<p>Становление новой культуры в 1930-е годы. Поворот к патриотизму в середине 1930-х годов (в культуре, искусстве и литературе). Первый съезд советских писателей и его значение. Социалистический реализм как новый художественный метод.</p> <p>Противоречия в его развитии и воплощении.</p> <p>Отражение индустриализации и коллективизации; поэтизация социалистического идеала в творчестве Н. Островского, Л. Леонова, В. Катаева, М. Шолохова, Ф. Гладкова, М. Шагинян, Вс. Вишневского, Н. Погодина, Э. Багрицкого, М. Светлова, В. Луговского, Н. Тихонова, П. Васильева и др.</p> <p>Историческая тема в творчестве А. Толстого, Ю. Тынянова, А. Чапыгина.</p> <p>Сатирическое обличение нового быта (М. Зощенко, И. Ильф и Е. Петров, М. Булгаков).</p> <p>Развитие драматургии в 1930-е годы.</p> <p style="text-align: center;"><i>Марина Ивановна Цветаева (1892—1941)</i></p>		

Сведения из биографии М. И. Цветаевой.

Образы и мотивы лирики. Для чтения и изучения. Стихотворения: «Моим стихам, написанным так рано...», «Генералам 12 года», «Кто создан из камня, кто создан из глины...», «Имя твое — птица в руке...», «Тоска по родине! Давно...», «*Есть счастливицы и есть счастливицы...*», «*Хвала богатым*».

Идейно-тематические особенности поэзии М. И. Цветаевой, конфликт быта и бытия, времени и вечности. Художественные особенности поэзии М. И. Цветаевой. Фольклорные и литературные образы и мотивы в лирике Цветаевой. Своеобразие поэтического стиля.

*Осип Эмильевич Мандельштам (1891—1938)*

Сведения из биографии О. Э. Мандельштама. Идейно-тематические и художественные особенности поэзии О. Э. Мандельштама.

Противостояние поэта «веку-волкодаву». Поиски духовных опор в искусстве и природе. Теория поэтического слова О. Мандельштама. Для чтения и изучения. Стихотворения: «Selentium», «Notre Dame», «Бессонница. Гомер. Тугие паруса...», «Ленинград» («Я вернулся в мой город, знакомый до слез...»), «За гремучую доблесть грядущих веков...», «*Квартира тиха, как бумага...*», «*Золотистого меда струя из бутылки стекла...*».

*Андрей Платонов (Андрей Платонович Климентов) (1899—1951)*

Сведения из биографии Андрея Платонова.

Рассказ «В прекрасном и яростном мире». Повесть «Котлован». Социально-философское содержание творчества А. Платонова, своеобразие художественных средств (переплетение реального и фантастического в характерах героев-правдоискателей, метафоричность образов, язык произведений Платонова). Традиции русской сатиры в творчестве писателя.

*Исаак Эммануилович Бабель (1894—1940)*

Сведения из биографии И. Э. Бабеля. Проблематика и особенности поэтики прозы Бабеля. *Изображение событий Гражданской войны в книге рассказов «Конармия»*. Сочетание трагического и комического, прекрасного и безобразного в рассказах Бабеля.

*Михаил Афанасьевич Булгаков (1891—1940)*

Краткий обзор жизни и творчества М. А. Булгакова (с обобщением ранее изученного материала).

Роман «Мастер и Маргарита». Своеобразие жанра. Многоплановость романа.

Система образов.

Ершалаимские главы.

Москва 1930-х годов.

	<p>Воланд и его окружение.  Фантастическое и реалистическое в романе.  Любовь и судьба Мастера.  Тайны психологии человека: страх сильных мира перед правдой жизни.</p> <p style="text-align: center;"><i>Алексей Николаевич Толстой (1883—1945)</i></p> <p>Сведения из биографии А. Н. Толстого (с обобщением ранее изученного).  Тема русской истории в творчестве писателя. Роман «Петр Первый» — художественная история России XVIII века. Единство исторического материала и художественного вымысла в романе. Образ Петра. Проблема личности и ее роль в судьбе страны. Народ в романе. Пафос борьбы за могущество и величие России. Художественное своеобразие романа. Экранизация произведения.</p> <p style="text-align: center;"><i>Михаил Александрович Шолохов (1905—1984)</i></p> <p>Жизненный и творческий путь Михаила Александровича Шолохова (с обобщением ранее изученного).  «Донские рассказы». Роман-эпопея «Тихий Дон». Роман-эпопея о судьбах русского народа и казачества в годы Гражданской войны. Своеобразие жанра. Особенности композиции. Столкновение старого и нового мира в романе. Мастерство психологического анализа. Патриотизм и гуманизм романа. Образ Григория Мелехова. Трагедия человека из народа в поворотный момент истории, ее смысл и значение. Женские судьбы. Любовь на страницах романа. Многоплановость повествования. Традиции Л. Н. Толстого в романе М. Шолохова. Своеобразие художественной манеры писателя.</p>		
	<p><b>Тематика практических занятий и лабораторных работ:</b>  Анализ стихотворения М. Цветаевой. Стихотворения: «Стихи растут как звезды и как розы...», «Я счастлива жить образцово и просто...», «Плач матери по новобранцу», «Стихи к Блоку», «Стихи о Москве», «Лебединый стан».  Анализ стихотворения О.Э. Мандельштама. Стихотворения: «Мы живем под собою не чуя страны...», «Рим», «Европа», «Адмиралтейство», «Айя-София», «На площадь выбежав, свободен...», «Петербургские строфы», «Концерт на вокзале», «Природа — тот же Рим...».  Рассказ «В прекрасном и яростном мире».  Система образов.  Ершалаимские главы.  Воланд и его окружение.  Любовь и судьба Мастера.  «Донские рассказы».</p>		
<b>Раздел 8.</b>	<b>Особенности развития литературы периода Великой Отечественной войны и первых</b>	<b>6</b>	<b>4</b>

	<p><i>послевоенных лет</i></p>		
	<p>Лирический герой в стихах поэтов-фронтовиков (О. Берггольц, К. Симонов, А. Твардовский, А. Сурков, М. Исаковский, М. Алигер, Ю. Друнина, М. Джалиль и др.).</p> <p>Реалистическое и романтическое изображение войны в прозе: рассказы Л. Соболева, В. Кожевникова, К. Паустовского, М. Шолохова и др. Повести и романы Б. Горбатова, А. Бека, А. Фадеева. Пьесы: «Русские люди» К. Симонова, «Фронт» А. Корнейчука и др. Произведения первых послевоенных лет. Проблемы человеческого бытия, добра и зла, эгоизма и жизненного подвига, противоборства созидających и разрушающих сил в произведениях Э. Казакевича, В. Некрасова, А. Бека, В. Ажаева и др.</p> <p style="text-align: center;"><i>Анна Андреевна Ахматова (1889—1966)</i></p> <p>Жизненный и творческий путь Анны Андреевны Ахматовой (с обобщением ранее изученного). Ранняя лирика Ахматовой: глубина, яркость переживаний поэта. Тематика и тональность лирики периода Первой мировой войны: судьба страны и народа. Темы любви к родной земле, Родине, России. Пушкинские темы в творчестве Ахматовой. Тема любви к Родине и гражданского мужества в лирике военных лет. Тема поэтического мастерства в творчестве поэтессы. Для чтения и изучения. Стихотворения: «Смятение», «Молюсь оконному лучу...», «Пахнут липы сладко...», «Сероглазый король», «Песня последней встречи», «Мне ни к чему одические рати», «Сжала руки под темной вуалью...», «Не с теми я, кто бросил земли...», «Родная земля», «Мне голос был», «Победителям», «Муза».</p> <p>Поэма «Реквием». Исторический масштаб и трагизм поэмы. Трагизм жизни и судьбы лирической героини и поэтессы. Своеобразие лирики Ахматовой.</p> <p style="text-align: center;"><i>Борис Леонидович Пастернак (1890—1960)</i></p> <p>Сведения из биографии Бориса Леонидовича Пастернака.</p> <p>Лирика. Основные мотивы лирики Б. Л. Пастернака. Связь человека и природы в лирике поэта. Эволюция поэтического стиля. Формально-содержательные доминанты поэтического стиля Б. Л. Пастернака. Любовь и поэзия, жизнь и смерть в философской концепции поэта. Для чтения и изучения. Стихотворения : «Февраль. Достать чернил и плакать...», «Про эти стихи», «Определение поэзии», «Гамлет», «Быть знаменитым некрасиво», «Во всем мне хочется дойти до самой сути...», «Зимняя ночь». Поэма «Девятьсот пятый год» или «Лейтенант Шмидт».</p> <p>Роман «Доктор Живаго». История создания и публикации романа. Жанровое своеобразие и художественные особенности романа. Тема интеллигенции и революции и ее решение в романе Б. Л. Пастернака. Особенности композиции романа «Доктор Живаго». Система образов романа. Образ Юрия Живаго. Тема творческой личности, ее судьбы. Тема любви как организующего начала в жизни</p>		

	человека. Образ Лары как носительницы основных жизненных начал. Символика романа, сквозные мотивы и образы. Роль поэтического цикла в структуре романа.		
	<b>Тематика практических занятий и лабораторных работ:</b> Анализ стихотворения любого поэта-фронтовика. Анализ произведения Александра Фадеева «Молодая гвардия». Анализ стихотворения А. Ахматовой. Стихотворения «Смуглый отрок бродил по аллеям...», «Ты письмо мое, милый, не комкай...», «Все расхищено, предано, продано...», «Зачем вы отравили воду...», цикл «Тайны ремесла», «Клятва», «Мужество» Анализ стихотворения Б. Пастернака.		
<b>Раздел 9.</b>	<b>Особенности развития литературы 1950-х-1980-х годов.</b>	<b>16</b>	<b>7</b>
	<p>Общественно-культурная обстановка в стране во второй половине XX века. Развитие литературы 1950—1980-х годов. в контексте культуры. Кризис нормативной эстетики соцреализма. Литература периода «оттепели». Журналы «Иностранная литература», «Новый мир», «Наш современник». Реалистическая литература. Возрождение модернистской и авангардной тенденций в литературе. Многонациональность советской литературы.</p> <p>П. Нилин. «Жестокость».</p> <p style="text-align: center;"><b>Творчество писателей-прозаиков в 1950—1980-е годы</b></p> <p>В. Шаламов. «Сентенция», «Надгробное слово», «Крест».</p> <p>В. Шукшин. «Выбираю деревню на жительство», «Срезал», «Чудик».</p> <p>В. В. Быков. «Сотников».</p> <p style="text-align: center;"><b>Зарубежная литература</b></p> <p>Творчество Р. Шекли, Р. Брэдбери, С. Лема.</p> <p style="text-align: center;"><b>Творчество поэтов в 1950—1980-е годы</b></p> <p>Н.М. Рубцов. Стихотворения. Художественные средства, своеобразие лирического героя. Тема родины в лирике поэта. Гармония человека и природы. Есенинские традиции в лирике Н. Рубцова.</p> <p>Б. Окуджава. Стихотворения. Художественные средства создания образа, своеобразие лирического героя. Тема войны, образы Москвы и Арбата в поэзии Б. Окуджавы. Е. Евтушенко. Стихотворения.</p> <p>Н. Заболоцкий. Стихотворения.</p> <p>В.В. Высоцкий. Стихотворения.</p> <p>И. Бродский. Стихотворения.</p> <p style="text-align: center;"><b>Литература народов России</b></p> <p>Р. Гамзатова. Стихотворения. Функции приема параллелизма, своеобразие лирического героя. Тема родины в поэзии Р. Гамзатова. Соотношение национального и общечеловеческого в поэзии Р. Гамзатова.</p>		

	<p style="text-align: center;"><i><b>Драматургия 1950—1980-х годов</b></i></p> <p>Особенности драматургии 1950—1960-х годов. Жанры и жанровые разновидности драматургии 1950—1960-х годов. Интерес к молодому современнику, актуальным проблемам настоящего. Социально-психологические пьесы В. Розова. Внимание драматургов к повседневным проблемам обычных людей. Тема войны в драматургии. Проблемы долга и совести, героизма и предательства, чести и бесчестия.</p> <p>Взаимодействие театрального искусства периода «оттепели» с поэзией. <i>Поэтические представления</i> в Театре драмы и комедии на Таганке. Тематика и проблематика драматургии 1970—1980-х годов. Обращение театров к произведениям отечественных прозаиков. Развитие жанра производственной (социологической) драмы. Драматургия В. Розова, А. Арбузова, А. Володина в 1970—1980-х годах. Тип «средненравственного» героя в драматургии А. Вампилова. «Поствампиловская драма».</p> <p style="text-align: center;"><i>Александр Валентинович Вампилов (1937—1972)</i></p> <p>Обзор жизни и творчества А. Вампилова. Проза А. Вампилова. Своеобразие драмы «Утиная охота». Композиция драмы. Характер главного героя.</p> <p style="text-align: center;"><i>Александр Трифонович Твардовский (1910—1971)</i></p> <p>Сведения из биографии Александра Трифоновича Твардовского (с обобщением ранее изученного). Обзор творчества А. Т. Твардовского. Особенности поэтического мира.</p> <p style="text-align: center;"><i>Александр Исаевич Солженицын (1918—2008)</i></p> <p>Обзор жизни и творчества Александра Исаевича Солженицына (с обобщением ранее изученного).</p> <p>Сюжетно-композиционные особенности повести «Один день Ивана Денисовича» и рассказа «Матренин двор». Отражение конфликтов истории в судьбах героев. Характеры героев как способ выражения авторской позиции. Новый подход к изображению прошлого.</p>		
	<p><b>Тематика практических занятий и лабораторных работ:</b></p> <p>Анализ рассказа В. Шукшина.</p> <p>Анализ стихотворения Н.М. Рубцова. Стихотворения: «Березы», «Поэзия», «Оттепель», «Не пришла», «О чем писать?...», «Сергей Есенин», «В гостях», «Грани».</p> <p>Анализ стихотворения Б. Окуджавы. Стихотворения: «Арбатский дворик», «Арбатский романс», «Ангелы», «Песня кавалергарда», «Мы за ценой не постоим...».</p> <p>Анализ стихотворения В. Высоцкого.</p> <p>Анализ стихотворения Р. Гамзатова.</p>		

	Сведения из биографии А.Т. Твардовского.		
<b>Раздел 10.</b>	<b>Русское литературное зарубежье 1920-1990-х годов (3 волны эмиграции)</b>	<b>1</b>	<b>1</b>
	Три волны эмиграции русских писателей. <u>Первая волна</u> эмиграции русских писателей. Характерные черты литературы русского зарубежья 1920—1930-х годов. Творчество И.Шмелева, Б. Зайцева, В. Набокова, Г. Газданова, Б. Поплавского. <u>Вторая волна</u> эмиграции русских писателей. Осмысление опыта сталинских репрессий и Великой Отечественной войны в литературе. Творчество Б. Ширяева, Д. Кленовского, И. Елагина. <u>Третья волна</u> эмиграции. Возникновение диссидентского движения в СССР. Творчество И. Бродского, А. Синявского, Г. Владимова. В. Набоков «Машенька.		
	<b>Тематика практических занятий и лабораторных работ:</b> Три волны эмиграции русских писателей.		
<b>Раздел 11.</b>	<b>Особенности развития литературы конца 1980-2000 годов</b>	<b>2</b>	<b>1</b>
	<b>В. Распутин. Т. Толстая. Рассказы.</b> <b>Ю. Кузнецов. Т. Кибиров. Лирика.</b>		
	<b>Дифференцированный зачет</b>	<b>1</b>	
	<b>Итого</b>	<b>124</b>	<b>60</b>

## Темы рефератов (докладов), индивидуальных проектов

- Развитие жанра исторического романа в эпоху романтизма.
- Романтические повести в русской литературе.
- Развитие русской литературной критики.
- Царскосельский лицей и его воспитанники.
- Судьба Н. Н. Пушкиной.
- Дуэль и смерть А. С. Пушкина.
- Кавказ в судьбе и творчестве Лермонтова.
- Петербург в жизни и творчестве Н. В. Гоголя.
- Духовные искания русской культуры второй половины XIX века.
- Значение творчества А. Н. Островского в истории русского театра.
- Захар — второй Обломов.
- Женские образы в романах Гончарова.
- В чем трагедия Обломова?
- Что такое “обломовщина”?
- Изображение войны в «Севастопольских рассказах» и романе «Война и мир».
- Наташа Ростова — любимая героиня Толстого.
- Мой Толстой.
- Мои любимые страницы романа “Война и мир”.
- Тема интеллигентного человека в творчестве А. П. Чехова.
- Философские основы творчества Ф. И. Тютчева.
- Феномен Козьмы Пруткова.
- Жизнь поэзии А. К. Толстого в музыкальном искусстве.
- Женские образы в творчестве И. С. Тургенева и И. А. Бунина.
- Тема дворянских гнезд в творчестве А. П. Чехова и И. А. Бунина.
- Тема любви в творчестве И. А. Бунина и А. И. Куприна: общее и различное.
- Тема любви в творчестве С. А. Есенина.

### **3. УСЛОВИЯ РЕАЛИЗАЦИИ УЧЕБНОЙ ДИСЦИПЛИНЫ**

**3.1. Для реализации программы учебной дисциплины должны быть предусмотрены следующие специальные помещения:**

Кабинет «Литературы»

Кабинет оснащен следующим материально - техническим обеспечением:

- стол преподавателя (1)
- стул преподавателя (1)
- парты для студентов (15)
- стулья для студентов (30)
- системный блок компьютера (1), монитор (1), клавиатура (1)
- телевизор с пультом управления (1)

**3.2. Для реализации программы библиотечный фонд техникума имеет печатные и/или электронные образовательные и информационные ресурсы, рекомендуемые для использования в образовательном процессе:**

#### **3.2.1. Основные источники:**

1. Лебедев Ю.В. Русский язык и литература. Литература. 10 класс. Учеб. для общеобразоват. организаций. Базовый уровень. В 2 ч. Ч.1/ Ю.В. Лебедев. – 2-е изд.- М.: Просвещение 2018. – 367 с.
2. Лебедев Ю.В. Русский язык и литература. Литература. 11 класс. Учеб. для общеобразоват. организаций. Базовый уровень. В 2 ч. Ч.2[О.Н. Михайлов, И.О. Шайтанов, В.А. Чалмаев и др.; сост. Е.П. Пронина]; под ред. В.П.Журавлева. – 4-е изд.-М.: Просвещение 2017. – 431 с.
3. Литература (русская литература XX века). 11 кл. В 2 ч. Ч.1: учеб. для общеобразоват. учреждений / В.В. Агеносов и др.; под ред. В.В. Агеносова. – 18-е изд., стереотип. – М.: Дрофа, 2018. – 491, [5] с.: ил.
4. Литература (русская литература XX века). 11 кл. В 2 ч. Ч.2: учеб. для общеобразоват. учреждений / В.В. Агеносов и др.; под ред. В.В. Агеносова. – 18-е изд., стереотип. – М.: Дрофа, 2017. – 510, [2] с.: ил.

#### **3.2.2. Дополнительные источники:**

1. Лебедев Ю.В. Литература. 10 класс. Учеб. Для общеобразоват. учреждений. Базовый и профил. уровни. В 2 ч. Ч.1 / Ю.В. Лебедев. – 12-е изд.- М.: Просвещение 2010. – 365 с.: ил.
2. Лебедев Ю.В. Литература. 10 класс. Учеб. Для общеобразоват. учреждений. Базовый и профил. уровни. В 2 ч. Ч.2 / Ю.В. Лебедев. – 12-е изд.- М.: Просвещение 2010. – 383 с.: ил.
3. Гиленсон Б.А., Русская классика в мировом литературном процессе: XX – начала XX веков: Учебное пособие / - М.: НИЦ ИНФРА, 2017.
4. Сигов В.К., Русская и зарубежная литература: Учебник / - М.: НИЦ ИНФРА – М, 2015.

#### 4. КОНТРОЛЬ И ОЦЕНКА РЕЗУЛЬТАТОВ ОСВОЕНИЯ УЧЕБНОЙ ДИСЦИПЛИНЫ

Результаты обучения (освоенные умения, усвоенные знания)	Критерии оценки	Методы оценки
<b>Знания</b>		
<p>3-1. Образную природу словесного искусства;</p> <p>3-2. Содержание изученных литературных произведений;</p> <p>3-3. Основные факты жизни и творчества писателей-классиков XIX–XX вв.;</p> <p>3-4. Основные закономерности историко-литературного процесса и черты литературных направлений;</p> <p>3-5. Основные теоретико-литературные понятия.</p>	<p>Оценка «5» ставится, если 90 – 100 % тестовых заданий выполнено верно.</p> <p>Оценка «4» ставится, если верно выполнено 80-89 % заданий.</p> <p>Оценка «3» ставится, если 70-79 % заданий выполнено верно.</p> <p>Если верно выполнено менее 70 % заданий, то ставится оценка «2».</p>	<p>Тестирование, контрольные работы, фронтальная беседа; практические занятия (по темам); учебные дискуссии</p>
	<p>Оценка «пять» ставится, если обучающийся теоретическое содержание курса освоил полностью, без пробелов, умения сформированы, все предусмотренные программой учебные задания выполнены, качество их выполнения оценено высоко.</p> <p>Оценка «хорошо» ставится, если обучающийся теоретическое содержание курса освоил полностью, без пробелов, некоторые умения сформированы недостаточно, все предусмотренные программой учебные задания выполнены, некоторые виды заданий выполнены с ошибками.</p> <p>Оценка «удовлетворительно» ставится, если обучающийся теоретическое содержание курса освоил частично, но пробелы не носят существенного характера, необходимые умения работы с освоенным материалом в основном сформированы, большинство</p>	<p>Экспертная оценка в форме: защиты отчёта по практическому занятию.</p> <p>Проверка конспекта лекций</p> <p>Экспертная оценка в форме: защиты по практической работе.</p>

	<p>предусмотренных программой обучения учебных заданий выполнено, некоторые из выполненных заданий содержат ошибки.</p> <p>Оценка «Неудовлетворительно» ставится, если обучающийся теоретическое содержание курса не освоил, необходимые умения не сформированы, выполненные учебные задания содержат грубые ошибки.</p>	
<b>Умения</b>		
<p>У-1. Воспроизводить содержание литературного произведения;</p> <p>У-2. Анализировать и интерпретировать художественное произведение, используя сведения по истории и теории литературы (тематика, проблематика, система образов, особенности композиции, изобразительно-выразительные средства языка, художественная деталь); анализировать эпизод (сцену) изученного произведения, объяснять его связь с проблематикой произведения;</p> <p>У-3. Соотносить произведение с литературным направлением эпохи;</p> <p>У-4. Определять род и жанр произведения;</p> <p>У-5. Выявлять авторскую позицию;</p> <p>У-6. Выразительно читать изученные произведения (или их фрагменты), соблюдая нормы литературного произношения;</p>	<p>Оценка «пять» ставится, если обучающийся теоретическое содержание курса освоил полностью, без пробелов, умения сформированы, все предусмотренные программой учебные задания выполнены, качество их выполнения оценено высоко.</p> <p>Оценка «хорошо» ставится, если обучающийся теоретическое содержание курса освоил полностью, без пробелов, некоторые умения сформированы недостаточно, все предусмотренные программой учебные задания выполнены, некоторые виды заданий выполнены с ошибками.</p> <p>Оценка «удовлетворительно» ставится, если обучающийся теоретическое содержание курса освоил частично, но пробелы не носят существенного характера, необходимые умения работы с освоенным материалом в основном сформированы, большинство предусмотренных программой обучения</p>	<p>Практические занятия,</p> <p>Индивидуальный опрос,</p> <p>Практические работы,</p> <p>Дифференцированный зачет</p>

	<p>учебных заданий выполнено, некоторые из выполненных заданий содержат ошибки.</p> <p>Оценка «Неудовлетворительно ставится, если обучающийся теоретическое содержание курса не освоил, необходимые умения не сформированы, выполненные учебные задания содержат грубые ошибки</p>	
--	--	--




Министерство образования и молодежной политики Свердловской области  
ГАПОУ СО «Камышловский техникум промышленности и транспорта»

**РАБОЧАЯ ПРОГРАММА УЧЕБНОЙ ДИСЦИПЛИНЫ**  
*ОУД.03 Иностранный (английский) язык*

по программе подготовки специалистов среднего звена:  
*09.02.06 Сетевое и системное администрирование*

Камышлов  
2021

Программа рассмотрена и одобрена  
цикловой комиссией

Председатель ЦК  Нечаева Е.Г.  
Протокол № 3  
от « 15 » февраля 2021г.

УТВЕРЖДАЮ  
директор ГАПОУ СО «Камышловский  
техникум промышленности и транспорта»  
 З.А.Потапова  
« 24 » февраля 2021 г



Рабочая программа учебной дисциплины разработана на основе примерной программы, рекомендованной Федеральным институтом развития образования (ФГАУ «ФИРО»), 2015г. и в соответствии с ФГОС СПО по специальности среднего профессионального образования 09.02.06 Сетевое и системное администрирование.

Разработчик: Исомидинов Б.И. преподаватель

АКТУАЛИЗИРОВАНО:

«\_\_» \_\_\_\_\_ 20\_\_ г. Зам.директора по УПР \_\_\_\_\_  
(подпись) (И.О. Фамилия)

«\_\_» \_\_\_\_\_ 20\_\_ г. Зам.директора по УПР \_\_\_\_\_  
(подпись) (И.О. Фамилия)

«\_\_» \_\_\_\_\_ 20\_\_ г. Зам.директора по УПР \_\_\_\_\_  
(подпись) (И.О. Фамилия)

## СОДЕРЖАНИЕ

1. ОБЩАЯ ХАРАКТЕРИСТИКА РАБОЧЕЙ ПРОГРАММЫ УЧЕБНОЙ ДИСЦИПЛИНЫ
2. СТРУКТУРА И СОДЕРЖАНИЕ УЧЕБНОЙ ДИСЦИПЛИНЫ
3. УСЛОВИЯ РЕАЛИЗАЦИИ УЧЕБНОЙ ДИСЦИПЛИНЫ
4. КОНТРОЛЬ И ОЦЕНКА РЕЗУЛЬТАТОВ ОСВОЕНИЯ УЧЕБНОЙ ДИСЦИПЛИНЫ

# 1. ОБЩАЯ ХАРАКТЕРИСТИКА РАБОЧЕЙ ПРОГРАММЫ УЧЕБНОЙ ДИСЦИПЛИНЫ ОУД.03. Иностранный язык

## 1.1. Область применения рабочей программы

Рабочая программа учебной дисциплины **Иностранный (английский) язык** является частью основной образовательной программы в соответствии с ФГОС СПО 09.02.06 Сетевое и системное администрирование, 09.00.00 Информатика и вычислительная техника.

## 1.2. Место учебной дисциплины в структуре программы подготовки специалистов среднего звена:

Учебная дисциплина **«Иностранный (английский) язык»** входит в общеобразовательный цикл.

## 1.3. Цели и задачи учебной дисциплины – требования к результатам освоения учебной дисциплины:

Содержание программы учебной дисциплины направлено на достижение следующих **целей**:

- формирование представлений об английском языке как о языке международного общения и средстве приобщения к ценностям мировой культуры и национальных культур;
- формирование коммуникативной компетенции, позволяющей свободно общаться на английском языке в различных формах и на различные темы, в том числе в сфере профессиональной деятельности, с учетом приобретенного словарного запаса, а также условий, мотивов и целей общения;
- формирование и развитие всех компонентов коммуникативной компетенции: лингвистической, социолингвистической, дискурсивной, социокультурной, социальной, стратегической и предметной;
- воспитание личности, способной и желающей участвовать в общении на межкультурном уровне;
- воспитание уважительного отношения к другим культурам и социальным субкультурам.

Освоение содержания учебной дисциплины **«Иностранный (английский) язык»** обеспечивает достижение студентами следующих результатов:

### • **личностных:**

- сформированность ценностного отношения к языку как культурному феномену и средству отображения развития общества, его истории и духовной культуры;
- сформированность широкого представления о достижениях национальных культур, о роли английского языка и культуры в развитии мировой культуры;
- развитие интереса и способности к наблюдению за иным способом мирозидения;
- осознание своего места в поликультурном мире; готовность и способность вести диалог на английском языке с представителями других культур, достигать взаимопонимания, находить общие цели и сотрудничать в различных областях для их достижения;
- умение проявлять толерантность к другому образу мыслей, к иной позиции партнера по общению;
- готовность и способность к непрерывному образованию, включая самообразование, как в профессиональной области с использованием английского языка, так и в сфере английского языка;

### • **метапредметных:**

- умение самостоятельно выбирать успешные коммуникативные стратегии в различных ситуациях общения;

- владение навыками проектной деятельности, моделирующей реальные ситуации межкультурной коммуникации;
- умение организовать коммуникативную деятельность, продуктивно общаться и взаимодействовать с ее участниками, учитывать их позиции, эффективно разрешать конфликты;
- умение ясно, логично и точно излагать свою точку зрения, используя адекватные языковые средства;

• **предметных:**

- сформированность коммуникативной иноязычной компетенции, необходимой для успешной социализации и самореализации, как инструмента межкультурного общения в современном поликультурном мире;
- владение знаниями о социокультурной специфике англоговорящих стран и умение строить свое речевое и неречевое поведение адекватно этой специфике;
- умение выделять общее и различное в культуре родной страны и англоговорящих стран;
- достижение порогового уровня владения английским языком, позволяющего выпускникам общаться в устной и письменной формах как с носителями английского языка, так и с представителями других стран, использующими данный язык как средство общения;
- сформированность умения использовать английский язык как средство для получения информации из англоязычных источников в образовательных и самообразовательных целях.

В результате освоения учебной дисциплины студент должен **уметь:**

- У 1. Устно и письменно общаться на английском языке на профессиональные и повседневные темы.
- У 2. Переводить со словарем иностранные тексты профессиональной направленности
- У 3. Самостоятельно совершенствовать устную и письменную речь, пополнять словарный запас
- У 4. Понимать основное содержание аутентичных аудио- или видеотекстов познавательного характера на темы, предлагаемые в рамках курса, выборочно извлекать из них необходимую информацию. Понимать относительно полно (общий смысл) высказывания на изучаемом иностранном языке в различных ситуациях общения
- У 5. Читать аутентичные тексты разных стилей (публицистические, художественные, научно-популярные и технические), используя основные виды чтения (ознакомительное, изучающее, просмотровое/поисковое) в зависимости от коммуникативной задачи
- У 6. Умение ясно, логично и точно излагать свою точку зрения, используя адекватные языковые средства.
- У 7. Владение навыками проектной деятельности, моделирующей реальные ситуации межкультурной коммуникации.

В результате освоения учебной дисциплины студент должен **знать:**

- значения новых лексических единиц, связанных с тематикой данного этапа и с соответствующими ситуациями общения
- языковой материал: идиоматические выражения, оценочную лексику, единицы речевого этикета, перечисленные в разделе «Языковой материал» и обслуживающие ситуации общения в рамках изучаемых тем
- новые значения изученных глагольных форм (видовременных, неличных), средства и способы выражения модальности; условия, предположения, причины, следствия, побуждения к действию
- лингвострановедческая, страноведческая и социокультурная информация, расширенная за счет новой тематики и проблематики речевого общения

– тексты, построенные на языковом материале повседневного и профессионального общения, в том числе инструкции и нормативные документы по профессиям и специальностям СПО

**1.4. Рекомендуемое количество часов на освоение примерной программы учебной дисциплины:**

максимальной учебной нагрузки студентов **149 часов**, в том числе:  
обязательной аудиторной учебной нагрузки студента **149 часов**;

## 2. СТРУКТУРА И СОДЕРЖАНИЕ УЧЕБНОЙ ДИСЦИПЛИНЫ

### 2.1. Объем учебной дисциплины и виды учебной работы

Вид учебной работы	Объем часов
Суммарная учебная нагрузка во взаимодействии с преподавателем	149
Объем образовательной программы	149
в том числе:	
теоретическое обучение	49
лабораторные работы (если предусмотрено)	-
практические занятия (если предусмотрено)	100
индивидуальный проект (если предусмотрено)	-
контрольная работа	-
консультации	-
консультации перед экзаменом	-
<b>Промежуточная аттестация проводится в форме дифференцированного зачета</b>	

## 2.2 Тематический план и содержание по учебной дисциплине ОУД. 03 «Иностранный (английский) язык»

### 1 курс

Наименование разделов и тем	Содержание учебного материала и формы организации деятельности обучающихся	Количество часов	
		Аудиторн. работа	Практич. работа
<b>Тема 1. Введение</b>	<b>Содержание учебного материала</b>	<b>2</b>	-
	Цели и задачи изучения учебной дисциплины «Иностранный (английский) язык». Английский язык как язык международного общения и средство познания национальных культур. Основные варианты английского языка, их сходство и различия. Роль английского языка при освоении профессий и специальностей СПО.		
<b>Тема 2. Описание людей</b>	<b>Содержание учебного материала</b>	<b>10</b>	6
	Описание внешности человека. Характер человека. Личностные качества. Мир профессий Моя будущая профессия		
	<b>Тематика практических занятий и лабораторных работ</b> Приветствие, прощание, представление себя и других людей в официальной и неофициальной обстановке. Описание человека (внешность, национальность, образование, личные качества, род занятий, должность, место работы и др.).		
<b>Тема 3. Межличностные отношения</b>	<b>Содержание учебного материала</b>	<b>6</b>	4
	Известные молодежные группировки. Принадлежность к молодежным группировкам. Язык тела и жестов. Жизнь в семье. Конфликты взрослых и детей. Пути достижения успеха.		
	<b>Тематика практических занятий и лабораторных работ</b> Семья и семейные отношения, домашние обязанности. Описание жилища и учебного заведения (здание, обстановка, условия жизни, техника, оборудование). Распорядок дня студента техникума.		
	<b>Контрольная работа №1</b>	<b>1</b>	1
<b>Тема 4. Человек, здоровье, спорт</b>	<b>Содержание учебного материала</b>	<b>10</b>	5
	Профессиональный спорт. Экстремальные виды спорта. Спорт в России и за рубежом. Визит к доктору Профилактика заболеваний		
	<b>Тематика практических занятий и лабораторных работ</b> Физкультура и спорт, здоровый образ жизни. Виды спорта. Диалог на приеме у доктора.		

<b>Тема 5. Город, деревня, инфраструктура</b>	<b>Содержание учебного материала</b>	<b>8</b>	<b>5</b>
	Мой дом – моя крепость. Мой город. Города Урала. Жизнь в городе и сельской местности Большие и маленькие города России. Город моей мечты.		
	<b>Тематика практических занятий и лабораторных работ</b> Описание местоположения объекта (адрес, как найти). Магазины, товары, совершение покупок. Экскурсии и путешествия.		
<b>Тема 6. Природа и человек</b>	<b>Содержание учебного материала</b>	<b>10</b>	<b>6</b>
	Климат нашего региона. Прогноз погоды. Природные катастрофы. Экология вчера и сегодня Меры по защите окружающей среды		
	<b>Тематика практических занятий и лабораторных работ</b> Человек и природа, экологические проблемы. Прогноз погоды.		
<b>Тема 7. Научно- технический прогресс</b>	<b>Содержание учебного материала</b>	<b>4</b>	<b>3</b>
	Полезные открытия. Презентация исследования. Научная карьера.		
	<b>Тематика практических занятий и лабораторных работ</b> наиболее развитые отрасли экономики, научные открытия. Научно-технический прогресс. Достижения и инновации в области науки и техники.		
	<b>Контрольная работа №2</b>	<b>1</b>	<b>1</b>
<b>Тема 8. Повседневная жизнь. Условия жизни</b>	<b>Содержание учебного материала</b>	<b>7</b>	<b>5</b>
	Альтернативный образ жизни. Магазины, покупки. Национальная кухня. Свободное время. Наша жизнь сейчас и в будущем.		
	<b>Тематика практических занятий и лабораторных работ</b> Диалог в магазине. Виды магазинов. Виды товаров. Рецепты блюд. Планы на будущее.		
<b>Тема 9. Досуг</b>	<b>Содержание учебного материала</b>	<b>8</b>	<b>6</b>
	Мое увлечение. Поход в театр. Известные музеи России. Мой любимый писатель. Средства массовой информации. Газеты, журналы. Радио и телевидение. Телевидение в нашей жизни. Интернет – за и против.		
	<b>Тематика практических занятий и лабораторных работ</b> Хобби, досуг. Сценарий телевизионной программы о жизни публичной персоны: биографические факты, вопросы для интервью и др.		
<b>Тема 10. Навыки</b>	<b>Содержание учебного материала</b>	<b>6</b>	<b>5</b>

<b>общественной жизни</b>	Повседневное поведение. Профессиональные навыки и умения. Рабочие будни. Мой техникум. Планирование времени, рабочий день, досуг. Условия проживания, система социальной помощи. Волонтерская работа.		
	<b>Тематика практических занятий и лабораторных работ</b> описание техникума, его правила, распорядок дня, требования к студентам. Планирование времени рабочего дня.		
<b>Тема 11. Культурные и национальные традиции, краеведение, обычаи и праздники</b>	<b>Содержание учебного материала</b> Праздники России. Обычаи и праздники США. Обычаи и праздники Великобритании. Обычаи и праздники разных стран. Достопримечательности Урала. Мой любимый праздник.	3	5
	<b>Тематика практических занятий и лабораторных работ</b> Англоговорящие страны, географическое положение, климат, флора и фауна, Выдающиеся исторические события и личности. Исторические памятники. Финансовые учреждения и услуги.		
	<b>Контрольная работа №3</b>	1	1
<b>Тема 12. Государственное устройство, правовые институты</b>	<b>Содержание учебного материала</b> Правовые институты России. Правовые институты Великобритании. Правовые институты США.	3	2
	<b>Тематика практических занятий и лабораторных работ</b> Россия, Англия, США национальные символы, государственное и политическое устройство. Ветви власти.		
<b>Тема 13. Цифры, числа, математические действия</b>	<b>Содержание учебного материала</b> Количественные числительные. Порядковые числительные. Дробные числа. Математические действия	5	4
	<b>Тематика практических занятий и лабораторных работ</b> счет от 0 до ... грамматические особенности числительного. Числительные в тексте. Диктант. Номер телефона.		
<b>Тема 14. Основные геометрические понятия и физические явления</b>	<b>Содержание учебного материала</b> Геометрические фигуры. Физическое состояние тела. Круговорот воды	3	2
	<b>Тематика практических занятий и лабораторных работ</b> физические понятия, измерительная система		
<b>Тема 15.</b>	<b>Содержание учебного материала</b>	10	7

<b>Промышленность, транспорт; детали, механизмы</b>	Промышленность на Урале. Природные ресурсы России. Путешествия по земле и по воде. Путешествия самолетом. Профессии железной дороги. Виды транспорта, детали, механизмы.		
	<b>Тематика практических занятий и лабораторных работ</b> Машины и механизмы. Промышленное оборудование. Современные компьютерные технологии в промышленности. Отраслевые выставки. Ролевые игры. Подбор персонала на открытые на предприятии вакансии. Интервью корреспондента с работниками предприятия (представление, описание личных и профессиональных качеств). Посещение вычислительного центра. На международной специализированной выставке (представление продукции, переговоры с потенциальными клиентами).		
<b>Тема 16. Оборудование, работа</b>	<b>Содержание учебного материала</b> Дальнейшее образование. В мире профессий. Профессии будущего.	4	1
	<b>Тематика практических занятий и лабораторных работ</b> Переговоры, разрешение конфликтных ситуаций. Рабочие совещания. Отношения внутри коллектива. Этикет делового и неофициального общения. Дресс-код. Телефонные переговоры. Правила поведения в ресторане, кафе, во время делового обеда.		
<b>Тема 17. Инструкции, руководства</b>	<b>Содержание учебного материала</b> Техника безопасности в учебных мастерских Руководства по эксплуатации бытовых приборов Техника безопасности в учебных мастерских. Техника безопасности при работе с электроинструментами. Заполнение документов. Руководства по эксплуатации бытовых приборов.	4	2
	<b>Тематика практических занятий и лабораторных работ</b> Вывод на рынок нового продукта: его описание, характеристики (спецификация), достоинства, процесс производства, инструкция по эксплуатации.		
<b>Тема 18. Повторение</b>	Повторение пройденного материала за курс.	4	4
	<b>Итого</b>	<b>110</b>	<b>75</b>

## 2 курс

Наименование разделов и тем	Содержание учебного материала и формы организации деятельности обучающихся	Количество часов	
		Аудиторн. работа	Практич. работа
Тема 1.	Содержание учебного материала	10	7

<b>Достижения и инновации в области науки и техники</b>	Телеграф. Телевизор. Радио. Сотовый телефон. Интернет - глобальная сеть.		
	<b>Тематика практических занятий и лабораторных работ</b> Телевидение в нашей жизни, Радио, использование средств массовой информации, интернета для получения дополнительной информации.		
<b>Тема 2. Машины и механизмы. Промышленное оборудование</b>	<b>Содержание учебного материала</b>	<b>10</b>	6
	Машины и механизмы промышленного предприятия		
	<b>Тематика практических занятий и лабораторных работ</b> Подбор персонала на открытые на предприятии вакансии. Интервью корреспондента с работниками предприятия (представление, описание личных и профессиональных качеств)		
<b>Тема 3. Современные компьютерные технологии в промышленности</b>	<b>Содержание учебного материала</b>	<b>8</b>	4
	Компьютерная технология. Автоматизация производства. Роботы в промышленности Компьютеры в автопромышленности. Интернет возможности.		
	<b>Тематика практических занятий и лабораторных работ</b> Вывод на рынок нового продукта: его описание, характеристики (спецификация), достоинства, процесс производства, инструкция по эксплуатации.		
<b>Тема 4. Отраслевые выставки</b>	<b>Содержание учебного материала</b>	<b>7</b>	4
	Национальные и международные выставки автомобильной отрасли		
	<b>Тематика практических занятий и лабораторных работ</b> На международной специализированной выставке (представление продукции, переговоры с потенциальными клиентами).		
<b>Повторение</b>	Повторение пройденного материала за курс дисциплины	<b>2</b>	2
<b>Дифференцированный зачёт</b>		<b>2</b>	2
<b>Итого:</b>		<b>39</b>	25

#### Индивидуальные проекты:

1. Эссе на тему: «Описание внешности человека»
2. Презентация «Мир профессий»
3. Эссе на тему: «Жизнь в семье»,
4. Презентация «Известные молодежные группировки»
5. Доклад на тему: «Спорт в России и за рубежом», эссе на тему: «Профилактика заболеваний», презентация «Мой любимый вид спорта»
6. Кроссворд на тему: «Погода», эссе на тему: «Меры по защите окружающей среды», презентация «Природные катастрофы»
7. Презентация «Презентация исследования»
8. Презентация «Национальная кухня»
9. Презентация «Обычаи и праздники разных стран», сообщение «Достопримечательности Урала», сочинение «Мой любимый праздник».
10. Сценарий телевизионной программы о жизни публичной персоны: биографические факты, вопросы для интервью и др.
11. Экскурсия по родному городу (достопримечательности, разработка маршрута).
12. Путеводитель по родному краю: визитная карточка, история, география, экологическая обстановка, фольклор.
13. Презентация «Каким должен быть настоящий профессионал?».

### **3. УСЛОВИЯ РЕАЛИЗАЦИИ УЧЕБНОЙ ДИСЦИПЛИНЫ**

#### **3.1. Требования к минимальному материально-техническому обеспечению**

Реализация учебной дисциплины требует наличия учебного кабинета.

В состав учебно-методического и материально-технического обеспечения программы учебной дисциплины «Иностранный (английский) язык» входят:

- многофункциональный комплекс преподавателя;
- наглядные пособия (комплекты учебных таблиц, плакатов, портретов выдающихся ученых, поэтов, писателей и др.);
- информационно-коммуникативные средства;
- экранно-звуковые пособия;
- комплект технической документации, в том числе паспорта на средства обучения, инструкции по их использованию и технике безопасности;
- библиотечный фонд.

#### **3.2. Информационное обеспечение обучения**

**Перечень рекомендуемых учебных изданий, Интернет-ресурсов, дополнительной литературы**

**Основные источники:**

1. Афанасьева О.В., Дули Дж., Михеева И.В. Английский язык. 10 класс: учебник для общеобразоват. Учреждений. – М., Просвещение, 2017
2. Афанасьева О.В., Дули Дж., Михеева И.В. Английский язык. 11 класс: учебник для общеобразоват. Учреждений. – М., Просвещение, 2017

**Дополнительные источники:**

1. Безкорвайная Г.Т., Койранская Е.А., Соколова Н.И., Лаврик Г.В. Planet of English: электронный учебно-методический комплекс английского языка для учреждений СПО. - М., Просвещение, 2013
2. Голубев А.П., Коржавый А.П., Смирнова И.Б. Английский язык для технических специальностей = English for Technical Colleges: учебник для студ. Учреждений сред. проф. образования. - М., Просвещение, 2013
3. Гончарова Т.А. Английский язык для гостиничного бизнеса. – М., Академия, 2013

**Интернет-ресурсы:**

[www.lingvo-online.ru](http://www.lingvo-online.ru) (более 30 англо-русских, русско-английских и толковых словарей общей и отраслевой лексики).

[www.macmillandictionary.com/dictionary/british/enjoy](http://www.macmillandictionary.com/dictionary/british/enjoy) (Macmillan Dictionary с возможностью прослушать произношение слов).

[www.britannica.com](http://www.britannica.com) (энциклопедия «Британника»).

[www.ldoceonline.com](http://www.ldoceonline.com) (Longman Dictionary of Contemporary English).

#### 4. КОНТРОЛЬ И ОЦЕНКА РЕЗУЛЬТАТОВ ОСВОЕНИЯ УЧЕБНОЙ ДИСЦИПЛИНЫ

Результаты обучения	Критерии	Формы и методы контроля и оценки результатов обучения
<b>Знания:</b>		
– значения новых лексических единиц, связанных с тематикой данного этапа и с соответствующими ситуациями общения	Оценка «5» ставится, если 90 – 100 % тестовых заданий выполнено верно.  Оценка «4» ставится, если верно выполнено 80-89 % заданий.	практические занятия, внеаудиторная самостоятельная работа: оформление сообщения
– языковой материал: идиоматические выражения, оценочную лексику, единицы речевого этикета, перечисленные в разделе «Языковой материал» и обслуживающие ситуации общения в рамках изучаемых тем	Оценка «3» ставится, если 70-79 % заданий выполнено верно.  Если верно выполнено менее 70 % заданий, то ставится оценка «2».	контрольная работа, внеаудиторная самостоятельная работа: подготовка реферата
– новые значения изученных глагольных форм (видовременных, неличных), средства и способы выражения модальности; условия, предположения, причины, следствия, побуждения к действию	Оценка «пять» ставится, если обучающийся теоретическое содержание курса освоил полностью, без пробелов, умения сформированы, все предусмотренные программой учебные задания выполнены, качество их выполнения оценено высоко.	практические занятия, разработка презентации
– лингвострановедческая, страноведческая и социокультурная информация, расширенная за счет новой тематики и проблематики речевого общения	Оценка «хорошо» ставится, если обучающийся теоретическое содержание курса освоил полностью, без пробелов, некоторые умения сформированы недостаточно, все предусмотренные программой учебные задания выполнены, некоторые виды заданий выполнены с ошибками.	практические занятия, выполнение индивидуальных проектных заданий
– тексты, построенные на языковом материале повседневного и профессионального общения, в том числе инструкции и нормативные документы по профессиям и специальностям СПО	Оценка «удовлетворительно» ставится, если обучающийся теоретическое содержание курса освоил частично, но пробелы не носят существенного характера, необходимые умения работы с	практические занятия, внеаудиторная самостоятельная работа: работа со справочной литературой

	<p>освоенным материалом в основном сформированы, большинство предусмотренных программой обучения учебных заданий выполнено, некоторые из выполненных заданий содержат ошибки.</p> <p>Оценка «Неудовлетворительно» ставится, если обучающийся теоретическое содержание курса не освоил, необходимые умения не сформированы, выполненные учебные задания содержат грубые ошибки.</p>	
Умения:		
<p>У 1. Устно и письменно общаться на английском языке на профессиональные и повседневные темы.</p> <p>У 2. Переводить со словарем иностранные тексты профессиональной направленности</p> <p>У 3. Самостоятельно совершенствовать устную и письменную речь, пополнять словарный запас</p> <p>У 4. Понимать основное содержание аутентичных аудио- или видеотекстов познавательного характера на темы, предлагаемые в рамках курса, выборочно извлекать из них необходимую информацию. Понимать относительно полно (общий смысл) высказывания на изучаемом иностранном языке в различных ситуациях общения</p> <p>У 5. Читать аутентичные</p>	<p>Оценка «пять» ставится, если обучающийся теоретическое содержание курса освоил полностью, без пробелов, умения сформированы, все предусмотренные программой учебные задания выполнены, качество их выполнения оценено высоко.</p> <p>Оценка «хорошо» ставится, если обучающийся теоретическое содержание курса освоил полностью, без пробелов, некоторые умения сформированы недостаточно, все предусмотренные программой учебные задания выполнены, некоторые виды заданий выполнены с ошибками.</p> <p>Оценка «удовлетворительно» ставится, если обучающийся теоретическое содержание курса освоил частично, но пробелы не носят существенного характера, необходимые умения работы с освоенным материалом в основном сформированы, большинство предусмотренных</p>	<p>практические занятия, участие в дискуссии, рассуждение на заданную тему, составление диалога</p> <p>практические занятия, внеаудиторная самостоятельная работа: подготовка реферата, выполнение презентации</p> <p>практические занятия, разработка индивидуальных проектных заданий</p> <p>Дифференцированный зачет</p>

<p>тексты разных стилей (публицистические, художественные, научно-популярные и технические), используя основные виды чтения (ознакомительное, изучающее, просмотровое/поисковое) в зависимости от коммуникативной задачи</p> <p>У 6. Умение ясно, логично и точно излагать свою точку зрения, используя адекватные языковые средства.</p> <p>У 7. Владение навыками проектной деятельности, моделирующей реальные ситуации межкультурной коммуникации.</p>	<p>программой обучения учебных заданий выполнено, некоторые из выполненных заданий содержат ошибки.</p> <p>Оценка «Неудовлетворительно ставится, если обучающийся теоретическое содержание курса не освоил, необходимые умения не сформированы, выполненные учебные задания содержат грубые ошибки</p>	
--	--	--



Министерство образования и молодежной политики Свердловской области  
ГАПОУ СО «Камышловский техникум промышленности и транспорта»

**РАБОЧАЯ ПРОГРАММА УЧЕБНОЙ ДИСЦИПЛИНЫ**  
*ОУД. 04. История*

по программе подготовки специалистов среднего звена:  
*09.02.06. Сетевое и системное администрирование*

Камышлов  
2021

Программа рассмотрена и одобрена  
цикловой комиссией

Председатель ЦК  Нечаева Е.Г.  
Протокол № 3  
от « 15 » февраля 2021г.

УТВЕРЖДАЮ  
директор ГАПОУ СО «Камышловский  
техникум промышленности и транспорта»  
  
З.А.Потапова  
« 24 » февраля 2021г.



Рабочая программа учебной дисциплины разработана на основе примерной программы, рекомендованной Федеральным институтом развития образования (ФГАУ «ФИРО»), 2015 г. и в соответствии с ФГОС СПО по специальности среднего профессионального образования 09.02.06. Сетевое и системное администрирование

Разработчик Кузнецова А.М. преподаватель, 1КК

АКТУАЛИЗИРОВАНО:  
«\_\_» \_\_\_\_\_ 20\_\_ г. Зам.директора по УПР \_\_\_\_\_  
(подпись) (И.О. Фамилия)  
«\_\_» \_\_\_\_\_ 20\_\_ г. Зам.директора по УПР \_\_\_\_\_  
(подпись) (И.О. Фамилия)  
«\_\_» \_\_\_\_\_ 20\_\_ г. Зам.директора по УПР \_\_\_\_\_  
(подпись) (И.О. Фамилия)

## СОДЕРЖАНИЕ

стр.

1. ОБЩАЯ ХАРАКТЕРИСТИКА ПРОГРАММЫ УЧЕБНОЙ ДИСЦИПЛИНЫ
2. СТРУКТУРА И ПРИМЕРНОЕ СОДЕРЖАНИЕ УЧЕБНОЙ ДИСЦИПЛИНЫ
3. УСЛОВИЯ РЕАЛИЗАЦИИ УЧЕБНОЙ ДИСЦИПЛИНЫ
4. КОНТРОЛЬ И ОЦЕНКА РЕЗУЛЬТАТОВ ОСВОЕНИЯ УЧЕБНОЙ ДИСЦИПЛИНЫ

# 1. ОБЩАЯ ХАРАКТЕРИСТИКА ПРОГРАММЫ УЧЕБНОЙ ДИСЦИПЛИНЫ ОУД.04.ИСТОРИЯ

## 1.1. Область применения программы

Рабочая программа учебной дисциплины «История» является частью основной образовательной программы в соответствии с ФГОС СПО 09.02.06. Сетевое и системное администрирование, 09.00.00 Информатика и вычислительная техника.

## 1.2. Место учебной дисциплины в структуре основной профессиональной образовательной программы:

Учебная дисциплина «История» входит в общеобразовательный цикл.

## 1.3. Цели и задачи учебной дисциплины – требования к результатам освоения учебной дисциплины:

Содержание программы учебной дисциплины направлено на достижение следующих целей:

- формирование у молодого поколения исторических ориентиров самоидентификации в современном мире, гражданской идентичности личности;
- формирование понимания истории как процесса эволюции общества, цивилизации и истории как науки;
- усвоение интегративной системы знаний об истории человечества при особом внимании к месту и роли России во всемирно-историческом процессе;
- развитие способности у обучающихся осмысливать важнейшие исторические события, процессы и явления;
- формирование у обучающихся системы базовых национальных ценностей на основе осмысления общественного развития, осознания уникальности каждой личности, раскрывающейся полностью только в обществе и через общество;
- воспитание обучающихся в духе патриотизма, уважения к истории своего Отечества как единого многонационального государства, построенного на основе равенства всех народов России.

Освоение содержания учебной дисциплины «История» обеспечивает достижение студентами следующих результатов:

### **личностных:**

- сформированность российской гражданской идентичности, патриотизма, уважения к своему народу, чувств ответственности перед Родиной, гордости за свой край, свою Родину, прошлое и настоящее многонационального народа России, уважения к государственным символам (гербу, флагу, гимну);
- становление гражданской позиции как активного и ответственного члена российского общества, осознающего свои конституционные права и обязанности, уважающего закон и правопорядок, обладающего чувством собственного достоинства, осознанно принимающего традиционные национальные и общечеловеческие гуманистические и демократические ценности;
- готовность к служению Отечеству, его защите;
- сформированность мировоззрения, соответствующего современному уровню развития исторической науки и общественной практики, основанного на диалоге культур, а также различных форм общественного сознания, осознание своего места в поликультурном мире;

- сформированность основ саморазвития и самовоспитания в соответствии с общечеловеческими ценностями и идеалами гражданского общества; готовность и способность к самостоятельной, творческой и ответственной деятельности;
- толерантное сознание и поведение в поликультурном мире, готовность и способность вести диалог с другими людьми, достигать в нем взаимопонимания, находить общие цели и сотрудничать для их достижения;

**метапредметных:**

- умение самостоятельно определять цели деятельности и составлять планы деятельности; самостоятельно осуществлять, контролировать и корректировать деятельность; использовать все возможные ресурсы для достижения поставленных целей и реализации планов деятельности; выбирать успешные стратегии в различных ситуациях;
- умение продуктивно общаться и взаимодействовать в процессе совместной деятельности, учитывать позиции других участников деятельности, эффективно разрешать конфликты;
- владение навыками познавательной, учебно-исследовательской и проектной деятельности, навыками разрешения проблем; способность и готовность к самостоятельному поиску методов решения практических задач, применению различных методов познания;
- готовность и способность к самостоятельной информационно-познавательной деятельности, включая умение ориентироваться в различных источниках исторической информации, критически ее оценивать и интерпретировать;
- умение использовать средства информационных и коммуникационных технологий в решении когнитивных, коммуникативных и организационных задач с соблюдением требований эргономики, техники безопасности, гигиены, ресурсосбережения, правовых и этических норм, норм информационной безопасности;
- умение самостоятельно оценивать и принимать решения, определяющие стратегию поведения, с учетом гражданских и нравственных ценностей;

**предметных:**

- сформированность представлений о современной исторической науке, ее специфике, методах исторического познания и роли в решении задач прогрессивного развития России в глобальном мире;
- владение комплексом знаний об истории России и человечества в целом, представлениями об общем и особенном в мировом историческом процессе;
- сформированность умений применять исторические знания в профессиональной и общественной деятельности, поликультурном общении;
- владение навыками проектной деятельности и исторической реконструкции с привлечением различных источников;
- сформированность умений вести диалог, обосновывать свою точку зрения в дискуссии по исторической тематике.

В результате освоения учебной дисциплины студент должен **уметь:**

У-1. Анализировать содержащуюся в различных источниках информацию о событиях и явлениях прошлого и настоящего, руководствуясь принципом историзма, в их динамике, взаимосвязи и взаимообусловленности;

У-2. Применять исторические знания для осмысления сущности современных общественных явлений, жизни в современном поликультурном, полиэтничном и многоконфессиональном мире.

У-3. Иметь картографические навыки, связанные со знаниями в сфере исторической географии;

У-4. Уметь использовать словарный запас по истории, вести диалог и обосновывать свою точку зрения;

У-5. Уметь использовать инновационные технологии при подготовке и

демонстрации сообщений, докладов, рефератов по истории

В результате освоения учебной дисциплины студент должен **знать:**

3-1. Знать основные этапы развития человеческого общества с древности до наших дней в социальной, экономической, политической, духовной и нравственной сферах при особом внимании к месту и роли России во всемирно-историческом процессе

3-2. Иметь базовые исторические знания, а также иметь представления о закономерностях развития человеческого общества с древности до наших дней в социальной, экономической, политической, научной и культурной сферах;

3-3. Знать опыт историко-культурного, цивилизационного подходов к оценке социальных явлений, современных глобальных процессов;

3-4. Знание характеристики исторических деятелей;

3-5. Знание важнейших исторических дат и соотношение их с событиями

**1.4. Рекомендуемое количество часов на освоение примерной программы учебной дисциплины:**

максимальной учебной нагрузки обучающегося **117** часов, в том числе:  
обязательной аудиторной учебной нагрузки обучающегося **117** часов;  
самостоятельной работы обучающегося **0** часов.

## 2. СТРУКТУРА И ПРИМЕРНОЕ СОДЕРЖАНИЕ УЧЕБНОЙ ДИСЦИПЛИНЫ

### 2.1. Объем учебной дисциплины и виды учебной работы

Вид учебной работы	Объем часов
Суммарная учебная нагрузка во взаимодействии с преподавателем	117
Объем образовательной программы	117
в том числе:	
теоретическое обучение	67
лабораторные работы (если предусмотрено)	-
практические занятия (если предусмотрено)	50
индивидуальный проект (если предусмотрено)	-
контрольная работа	-
консультации	-
консультации перед экзаменом	-
<b>Промежуточная аттестация проводится в форме дифференцированного зачета</b>	

## 2.2. Тематический план и содержание учебной дисциплины «ИСТОРИЯ»

№ Наименование раздела	Содержание учебного материала	Кол- во часов	
		Аудиторных	Практ. работы
<b>I курс</b>			
<b>Введение</b>	Проблемы исторической науки.	<b>1</b>	--
<b>Раздел 1. Древнейшая стадия истории человечества</b>		<b>5</b>	<b>2</b>
1.1. Происхождение человека.	Периодизация истории, условия существования человека.	2	
1.2. Люди эпохи палеолита.	Новые явления в образе жизни людей.	1	
1.3. Неолитическая революция.	Сущность неолитической революции. <i>Тематика практических занятий:</i> Неолитическая революция	2	2
<b>Раздел 2. Цивилизации Древнего мира</b>		<b>8</b>	<b>4</b>
2.1. Древнейшие государства	Государства в долинах великих рек - Нила, Евфрата и Тигра, Инда, Хуанхэ.	1	1
2.2. Великие державы древнего Востока	Древний Египет, Месопотамия. ПРАКТ Особенности цивилизаций древнего мира	2	
2.3. Древняя Греция	Понятие о демократии. Политика, экономика, культура, соц сфера. ПРАКТ. Великая греческая колонизация	2	2
2.4. Древний Рим	Понятие о рабовладельческом государстве. Политика, экономика, культура, соц сфера. ПРАКТ Падение Западной Римской империи	2	1
2.5. Культура и религия древнего мира	Зороастризм, буддизм, конфуцианство, иудаизм.	1	--
<b>Раздел 3. Цивилизации Запада и Востока в средние века</b>		<b>12</b>	<b>6</b>
3.1. Возникновение ислама. Арабские завоевания.	Пророк Мухамед. Понятие о нормах ислама. Расширение арабского мира. ПРАКТ Основы мусульманского вероучения	1	1

3.2. Великое переселение народов и образование варварских королевств в Европе.	Направления передвижения этносов в 3- 5 веках н.э. ПРАКТ Великое переселение народов	1	1
3.3. Византийская империя.	Положение в восточной провинции после падения Рима. ПРАКТ Принятие христианства славянскими народами	1	1
3.4. Восток в средние века.	Египет, Индия, Китай в средние века. ПРАКТ Китайская культура	1	1
3.5. Империя Карла Великого и ее распад. Феодалная раздробленность в Европе.	Империя Карла Великого и ее распад. Феодалная раздробленность в Европе. ПРАКТ Военная реформа Карла Мартелла	1	1
3.6. Черты западно европейского феодализма	Причины и последствия феодальной раздробленности. Британия в раннее Средневековье. ПРАКТ Структура и сословия средневекового общества	1	1
3.7. Средневековый западноевропейский город.	Города Средневековья, причины их возникновения. Развитие ремесла и торговли. Коммуны и сеньоры. Городские республики	1	
3.8. Католическая церковь в Средние века.	Христианская церковь в Средневековье. Церковная организация и иерархия. Усиление роли римских пап. Разделение церквей	1	
3.9. Крестовые походы.	Причины, ход, итоги крестовых походов	1	
3.10. Зарождение централизованных государств в Европе.	Англия и Франция в Средние века. Держава Плантагенетов. Великая хартия вольностей. Франция под властью Капетингов на пути к единому государству	1	
3.11. Средневековая культура Западной Европы.	Особенности средневековой культуры. Наука и богословие. Духовные ценности Средневековья	2	
<b>Раздел 4. От древней Руси к Российскому государству</b>		<b>14</b>	<b>6</b>

4.1. Образование Древнерусского государства	Понятие о варягах. Первые русские князья. ПРАКТ РАБ Предпосылки образования Древнерусского государства	1	1
4.2. Крещение Руси и его значение	Политика Владимира 1. Крещение Руси: причины, основные события, значение	1	1
4.3. Общество Древней Руси	Социальная структура. Ярослав Мудрый, Владимир Мономах. Основные положения Русской Правды;	2	-
4.4. Раздробленность на Руси.	Отделение княжеств. События во время правления Александра Невского Владимиро- Суздальское княжество	2	1
4.5. Древнерусская культура.	Архитектура, скульптура, образование в Др Руси. ПРАКТ Деревянное и каменное зодчество	2	1
4.6. Монгольское завоевание и его последствия.	Понятие о монголах, направление движения. ПРАКТ Значение противостояния Руси монгольскому завоеванию	2	1
4.7. Начало возвышения Москвы	Расширение Московского княжества. ПРАКТ Куликовская битва, её значение.	2	1
4.8. Образование единого Российского государства	Политика московских князей.	2	--
<b>Раздел 5. Россия в XVI—XVII веках: от великого княжества к царству</b>		<b>10</b>	<b>4</b>
5.1. Россия в правление Ивана Грозного	Характеристика царя Ивана Грозного. Политика	2	--
5.2. Смутное время начала XVII века	Прерывание династии Рюриковичей. ПРАКТ РАБ Окончание смуты	2	2
5.3. Экономическое и социальное развитие России в XVII веке. Народные движения	Новые явления в экон: рост товарно-денежных отношений, развитие мелкотоварного производства, мануфактуры. Степан Разин	1	--
5.4. Становление абсолютизма в России.	Меры по укреплению самодержавия. ПРАКТ РАБ «Реформы патриарха Никона»	2	-
5.5. Внешняя политика России при первых	Основные направления внешней политики Романовых	1	1

Романовых.			
5.6. Культура Руси конца XIII— XVII веков.	Архитектура, скульптура, образование	2	1
<b>Раздел 6. Страны Запада и Востока в XVI— XVIII веках</b>		<b>12</b>	<b>4</b>
6.1. Экономическое развитие и перемены в западноевропейском обществе	Новые формы организации производства. Накопление капитала. Зарождение ранних капиталистических отношений. Мануфактура. Открытия в науке. ПРАКТ РАБ «Зарождение ранних капиталистических отношений»	1	1
6.2. Великие географические открытия	Поиски пути в Индию и открытие Нового Света (Х.Колумб, Васко да Гама, Ф.Магеллан). Разделы сфер. ПРАКТ РАБ «Политические, экономические и культурные последствия»	1	1
6.3. Образование колониальных империй	Начало формирования колониальной системы. Испанские и португальские колонии в Америке	1	
6.4. Становление абсолютизма в европейских странах	Абсолютизм как общественно политическая система. Абсолютизм во Франции. Религиозные войны	1	
6.5. Англия в XVII— XVIII веках	Причины и начало революции в Англии. Демократические течения в революции. Провозглашение республики. О.Кромвель	1	
6.6. Страны Востока в XVI — XVIII веках	Османские завоевания в Европе. Борьба европейских стран с османской опасностью. Сёгунат в Японии	2	2
6.7. Страны Востока и колониальная экспансия европейцев	Колониальные захваты Англии, Голландии и Франции. Колониальное соперничество	2	
6.8. Международные отношения в XVII— XVIII веках	Религиозные, экономические и колониальные противоречия. Причины, особенности, последствия 30- летней войны	1	
6.9. Развитие европейской культуры и науки в XVII— XVIII вв	Новые художественные стили: классицизм, барокко, рококо. Идеология Просвещения	1	
6.10. Эпоха просвещения.	Идеология Просвещения и значение ее распространения. Учение о естественном праве и общественном договоре	1	
<b>Раздел 7. Россия в конце XVII— XVIII веков: от царства к империи</b>		<b>10</b>	<b>4</b>

7.1. Россия в эпоху петровских преобразований	Реформы Петра Великого. ПРАКТ РАБ «Итоги и цена преобразований Петра Великого»	4	2
7.2. Экономическое и социальное развитие в XVIII веке	Развитие промышленности и торговли во второй четверти — кон.XVIII в. Рост помещичьего землевладения	1	
7.3. Народные движения. Емельян Пугачев	Емельян Пугачев: причины, ход, итоги Крестьянской войны	1	
7.4. Внутренняя и внешняя политика России в середине — второй половине XVIII в	Дворцовые перевороты: причины, сущность, последствия. Внутренняя и внешняя политика преемников Петра I. Расширение привилегий дворянства	2	2
7.5. Русская культура XVIII века	Нововведения в культуре петровских времен. Просвещение и научные знания (Прокопович, И.Т.Посошков)	2	
<b>Раздел 8. Становление индустриальной цивилизации</b>		<b>6</b>	<b>-</b>
8.1. Промышленный переворот и его последствия.	Промышленный переворот и его последствия. ПРАКТ РАБ «Социальные последствия промышленной революции. Индустриальное общество»	1	
8.2.Международные отношения.	Международные отношения: Дания, Польша и Россия, Швеция.	1	
8.3.Политическое развитие стран Европы и Америки. ПРАКТ РАБ	Политическое развитие стран Европы и Америки. ПРАКТ РАБ «Гражданская война в США»	2	
8.4.Развитие западноевропейской культуры.	Основные черты западноевропейской культуры XVIII века. Торжество идей просвещения. Классическая немецкая, английская и французская философия. Развитие науки и техники. Возрастание значения литературы и музыки как ведущих видов искусства	1	
	Контрольная работа	1	
<b>Итого за 1 курс:</b>		<b>78</b>	<b>30</b>
<b>2 курс</b>			
<b>Раздел 9. Процесс модернизации в традиционных обществах Востока</b>		<b>4</b>	<b>1</b>
9.1. Колониальная экспансия европейских	Особенности социально экономического и политического развития стран Востока. ПРАКТ РАБ «Колониальный раздел Азии и Африки»	1	1

стран			
9.2. Индия	Индия под властью британской короны. Восстание сипаев и реформы в управлении Индии	1	
9.3. Китай и Япония	Начало превращения Китая в зависимую страну. Опиумные войны. Восстание тайпинов, его особенности и последствия.	2	
<b>Раздел 10. Российская империя в XIX веке</b>		<b>16</b>	<b>9</b>
10.1 Внутренняя и внешняя политика России в начале XIX века.	Направления внутренней и внешней политики Александра I	1	
10.2 Движение декабристов.	Восстание 14 декабря 1825 г. ПРАКТ РАБ Значение движения декабристов	2	2
10.3 Внутренняя политика Николая I.	Ужесточение гос управления. Начало промышленного переворота в России	2	1
10.4 Общественное движение во второй четверти XIX века	Западники и славянофилы. Теория русского социализма А.И. Герцена	1	1
10.5 Внешняя политика России в 1825- 1856 гг.	Крымская война. ПРАКТ РАБ Начало промышленного переворота в России	2	1
10.6 Отмена крепостного права и реформы 60 — 70-х годов XIX века.	Либеральные реформы Александра 2. ПРАКТ Значение отмены крепостного права в России	1	1
10.7 Контрреформы	Личность и деятельность Александра III	2	
10.8 Общественное движение в кон. XIX века. Народничество	Консерватизм, либерализм, социализм. ПРАКТ РАБ Народничество	1	1
10.9 Экономическое развитие во второй половине XIX века	Развитие промышленности и торговли. ПРАКТ РАБ Курс на модернизацию промышленности в России	1	1
10.10 Внешняя политика России во второй половине XIX века.	Кавказская война. Восточный вопрос. ПРАК Героическая оборона Севастополя в 1854—1855 гг. и ее герои, Русско-турецкая война 1877—1878 гг.	1	1
10.11 Русская культура	Архитектура, скульптура, живопись. ПРАКТ РАБ «Золотой век русской литературы»	2	

XIX века			
<b>Раздел 11. От Новой истории к Новейшей</b>		<b>17</b>	<b>10</b>
11.1 Революция 1905—1907 годов в России	Причины, ход, последствия Первой революции	1	
11.2 Россия в период Столыпинских реформ	Третьеиюньская монархия. Реформы в сельском хозяйстве	1	
11.3 Первая мировая война. Боевые действия 1914—1918 годов.	Расстановка сил накануне войны. Боевые действия. Выход России из войны. ПРАКТ РАБ Восточный фронт и его роль в Первой мировой войне»	2	
11.4 Февральская революция в России. От Февраля к Октябрю.	Ситуация политической напряженности. Отречение императора. ПРАКТ РАБ Временное правительство и Петроградский совет рабочих и солдатских депутатов в 1917 г	2	2
11.5 Октябрьская революция в России и последствия	Распространение идей большевиков. II Всероссийский съезд Советов. Декреты о мире и о земле	2	2
11.6 Гражданская война в России. Образование СССР	Ход Гражданской войны. Идеи основы красных и белых армий. Последствия	2	2
11.7. Вторая мировая война	Причины, этапы. ПРАКТ РАБ Сталинградская битва и начало коренного перелома в ходе Великой Отечественной войны. Движение Сопротивления в годы Второй мировой войны	2	2
11.8. СССР в послевоенные годы.	Укрепление статуса СССР как великой мировой державы. Начало «холодной войны». ПРАКТ РАБ Послевоенное советское общество, духовный подъем людей	2	2
11.9. Распад Советского Союза.	Обострение межнациональных противоречий. Образование политических партий и движений. Августовские события 1991 года. Распад СССР. Образование СНГ	1	
11.10. Формирование российской государственности.	Политика, экономика и социальная сфера РФ в 1990-е годы. Б.Н. Ельцин. В.В. Путин	2	
<b>Дифференцированный зачет</b>		<b>2</b>	
	<b>За 2 курс</b>	<b>39</b>	<b>20</b>
	<b>Всего:</b>	<b>117</b>	<b>50</b>

## Темы рефератов (докладов), индивидуальных проектов

1. Происхождение человека
2. Начало цивилизации.
3. Древний Восток и Античность: сходство и различия.
4. Феномен западноевропейского Средневековья
5. Восток в Средние века.
6. Основы российской истории.
7. Происхождение Древнерусского государства.
8. Русь в эпоху раздробленности.
9. Возрождение русских земель (XIV— XV века).
10. Рождение Российского централизованного государства.
11. Смутное время в России.
12. Россия в XVII веке: успехи и проблемы.
13. Наш край с древнейших времен до конца XVII века.
14. Истоки модернизации в Западной Европе.
15. Революции XVII— XVIII веков как порождение модернизационных процессов.
16. Страны Востока в раннее Новое время.
17. Становление новой России (конец XVII — начало XVIII века).
18. Россия XVIII века: победная поступь империи.
19. Наш край в XVIII веке.
20. Рождение индустриального общества.
21. Восток и Запад в XIX веке: борьба и взаимовлияние
22. Революция Мэйдзи и ее последствия.
23. Отечественная война 1812 года.
24. Россия XIX века: реформы или революция.
25. Наш край в XIX веке.
26. Мир начала XX века: достижения и противоречия.
27. Великая российская революция.
28. Между Первой и Второй мировыми войнами: альтернативы развития.
29. Советский вариант модернизации: успехи и издержки.
30. Наш край в 1920 — 1930-е годы.
31. Вторая мировая война: дискуссионные вопросы.
32. Великая Отечественная война: значение и цена Победы.
33. Наш край в годы Великой Отечественной войны.
34. Успехи и проблемы развития социалистического Китая на современном этапе
35. Кубинская революция
36. Разрядка международной напряженности в 1970-е годы
37. Глобализация и национальные культуры в конце XX — начале XXI века
38. От индустриальной цивилизации к постиндустриальной.
39. Конец колониальной эпохи.
40. СССР: триумф и распад.
41. Наш край во второй половине 1940-х — 1991-х годов.
42. Российская Федерация и глобальные вызовы современности.
43. Наш край на рубеже XX— XXI веков

### 3. УСЛОВИЯ РЕАЛИЗАЦИИ УЧЕБНОЙ ДИСЦИПЛИНЫ

**3.1.** Для реализации программы учебной дисциплины должны быть предусмотрены следующие специальные помещения:

Кабинет «Истории»

Кабинет оснащен следующим материально - техническим обеспечением:

- стол преподавателя (1)
- стул преподавателя (1)
- парты для студентов (15)
- стулья для студентов (30)
- шкаф встроенный (12 секций)
- системный блок компьютера (1), монитор (1), клавиатура (1)
- телевизор с пультом управления (1)

**3.2.** Для реализации программы библиотечный фонд техникума имеет печатные и/или электронные образовательные и информационные ресурсы, рекомендуемые для использования в образовательном процессе:

#### 3.2.1. Основные источники:

1. Сахаров А.Н., Загладин Н.В., Петров Ю.А., История, Учебник 10-11 класс, ООО «Русское слово» 2021
2. Загладин Н.В., Белоусов Л.С. под ред. Карпова, История. Всеобщая история. Новейшая история 1914-XXI век 10-11 класс, ООО «Русское слово» 2021
3. Артемов В.В., Лубченков Ю.Н. История отечества С древнейших времен до наших дней. Учебник, М.: Академия, 2017
4. Самыгин П.С., Самыгин С.И., Шевелев В.Н., Шевелева Е.В., История: Учебное пособие / - М.: НИЦ Инфра-М, 2016

#### 3.2.2. Дополнительные источники:

1. Анисимов Е. В. Юный град. Петербург времен Петра Великого. СПб., 2003.
2. Анисимов Е. В. Анна Иоанновна. М., 2002.
3. Анисимов Е. В. Елизавета Петровна. М., 2001.
4. Арзаканян М.Ц., Ревякин А.В., Уваров П.Ю. История Франции. М., 2005.
5. Война в Корее. СПб., 2000.
6. Волковский Н.Л. История информационных войн. М., 2003.
7. Галактионов М. Париж 1914. М., 2001.
8. Генифе П. Политика революционного террора 1789—1794. М., 2003.
9. Герцог Х. Арабо-израильские войны. М., 2004.
10. Губер П. Мазарини. М., 2000.
11. Делюмо Ж. Грех и страх: формирование чувства вины в цивилизации Запада (XIII—XVIII вв.). Екатеринбург, 2003.
12. Дроз Ж. История Германии. М., 2005.
13. Дуршмид Э. Победы, которых могло не быть. М., 2000.
14. Зайончковский А.М. Первая мировая война. М., 2000.
15. Исторический лексикон. История в лицах и событиях: XVII век. М., 2006.
16. Исторический лексикон. История в лицах и событиях: XVIII век. М., 2006.
17. Кенигсбергер Г. Европа раннего Нового времени, 1500—1789. М., 2006.
18. Лавренев С., Попов В. Советский Союз в локальных войнах и конфликтах. М., 2002.
19. Ленотр Ж. Повседневная жизнь Версаля при королях. М., 2003.

20. Марчук М.М., Ларин Е.А., Мамонтов С.П. История и культура Латинской Америки (от доколумбовых цивилизаций до 1918 года). М., 2005.
21. Мезин С. А. История русской культуры X — XVIII вв. М., 2003.
22. Мир Просвещения. Исторический словарь. — М., 2003.
23. Мыльников А. С. Петр III: Повествование в документах и версиях. М., 2002.
24. Национальная идея в Западной Европе в Новое время. М., 2005.
25. Озуф М. Революционный праздник: 1789—1799. М., 2003.
26. Отечественная история. История России с древнейших времен до 1917 г. Энциклопедия. Т. 1—3. М., 1994—2000.
27. Павленко Н. И. Екатерина I. М., 2004.
28. Павленко Н. И. Екатерина Великая. М., 2003.
29. Посконина О.И. История Латинской Америки (до XX века). М., 2005.
30. Прокопьев А.Ю. Германия в эпоху религиозного раскола, 1555—1648. СПб., 2002.
31. Смирнов А. Арабо-израильские войны. М., 2002.
32. Сьюк У. Корейская война. М., 2003.
33. Типельскирх К. Вторая мировая война (любое издание).
34. Тольятти П. Лекции о фашизме. Ч. 1—3. М., 1991.
35. Хеншелл Н. Миф абсолютизма. СПб., 2003.
36. Черников И. Гибель империи. М., 2002.
37. Чудинов А.В. Французская революция: история и мифы. М., 2007.
38. Шатохина-Мордвинцева Г.А. Нидерланды в новое и новейшее время. М., 2002.
39. Шоню П. Цивилизация классической Европы. Екатеринбург, 2005.
40. Элиас Н. Придворное общество. М., 2002.

#### 4. КОНТРОЛЬ И ОЦЕНКА РЕЗУЛЬТАТОВ ОСВОЕНИЯ УЧЕБНОЙ ДИСЦИПЛИНЫ «ИСТОРИЯ»

<i>Результаты обучения</i>	<i>Критерии оценки</i>	<i>Формы и методы оценки</i>
<b>Знания:</b>		
<p>3-1. Знать основные этапы развития человеческого общества с древности до наших дней в социальной, экономической, политической, духовной и нравственной сферах при особом внимании к месту и роли России во всемирно-историческом процессе</p> <p>3-2. Иметь базовые исторические знания, а также иметь представления о закономерностях развития человеческого общества с древности до наших дней в социальной, экономической, политической, научной и культурной сферах;</p> <p>3-3. Знать опыт историко-культурного, цивилизационного подходов к оценке социальных явлений, современных глобальных процессов;</p> <p>3-4. Знание характеристики исторических деятелей;</p> <p>3-5. Знание важнейших исторических дат и соотношение их с событиями</p>	<p>Оценка «5» ставится, если 90 – 100 % тестовых заданий выполнено верно.</p> <p>Оценка «4» ставится, если верно выполнено 80-89 % заданий.</p> <p>Оценка «3» ставится, если 70-79 % заданий выполнено верно. Если верно выполнено менее 70 % заданий, то ставится оценка «2».</p> <p>Оценка «пять» ставится, если обучающийся теоретическое содержание курса освоил полностью, без пробелов, умения сформированы, все предусмотренные программой учебные задания выполнены, качество их выполнения оценено высоко.</p> <p>Оценка «хорошо» ставится, если обучающийся теоретическое содержание курса освоил полностью, без пробелов, некоторые умения сформированы недостаточно, все предусмотренные программой учебные задания выполнены, некоторые виды заданий выполнены с ошибками.</p> <p>Оценка «удовлетворительно» ставится, если обучающийся теоретическое содержание курса освоил частично, но пробелы не носят существенного характера, необходимые умения работы с освоенным материалом в основном сформированы, большинство предусмотренных</p>	<p>Оценка в рамках текущего контроля результатов выполнения:</p> <p>- письменного ответа на задание;</p> <p>- устного ответа на задание, в т.ч. опрос по терминам и событиям;</p> <p>- практических работ (работа по карте, заполнение таблиц на основе ранее полученных знаний, составление схем)</p> <p>Экспертное наблюдение и оценивание выполнения практических работ.</p>

	<p>программой обучения учебных заданий выполнено, некоторые из выполненных заданий содержат ошибки.</p> <p>Оценка «Неудовлетворительно» ставится, если обучающийся теоретическое содержание курса не освоил, необходимые умения не сформированы, выполненные учебные задания содержат грубые ошибки.</p>	
<p>У-1. Анализировать содержащуюся в различных источниках информацию о событиях и явлениях прошлого и настоящего, руководствуясь принципом историзма, в их динамике, взаимосвязи и взаимообусловленности;</p> <p>У-2. Применять исторические знания для осмысления сущности современных общественных явлений, жизни в современном поликультурном, полиэтничном и многоконфессиональном мире.</p> <p>У-3. Иметь картографические навыки, связанные со знаниями в сфере исторической географии;</p> <p>У-4. Уметь использовать словарный запас по истории, вести диалог и обосновывать свою точку зрения;</p> <p>У-5. Уметь использовать инновационные технологии при подготовке и демонстрации сообщений, докладов, рефератов по истории</p>	<p>Оценка «пять» ставится, если обучающийся теоретическое содержание курса освоил полностью, без пробелов, умения сформированы, все предусмотренные программой учебные задания выполнены, качество их выполнения оценено высоко.</p> <p>Оценка «хорошо» ставится, если обучающийся теоретическое содержание курса освоил полностью, без пробелов, некоторые умения сформированы недостаточно, все предусмотренные программой учебные задания выполнены, некоторые виды заданий выполнены с ошибками.</p> <p>Оценка «удовлетворительно» ставится, если обучающийся теоретическое содержание курса освоил частично, но пробелы не носят существенного характера, необходимые умения работы с освоенным материалом в основном сформированы, большинство предусмотренных программой обучения учебных заданий выполнено, некоторые из выполненных заданий содержат ошибки.</p>	<p>Текущий контроль в форме самостоятельных и практических работ</p> <p>Дифференцированный зачет</p>

	<p>Оценка «Неудовлетворительно» ставится, если обучающийся теоретическое содержание курса не освоил, необходимые умения не сформированы, выполненные учебные задания содержат грубые ошибки.</p>	
--	--	--



Министерство образования и молодежной политики Свердловской области  
ГАПОУ СО «Камышловский техникум промышленности и транспорта»

**РАБОЧАЯ ПРОГРАММА УЧЕБНОЙ ДИСЦИПЛИНЫ**  
*ОУД.05 Математика*

по программе подготовки специалистов среднего звена:  
*09.02.06. Сетевое и системное администрирование*

Камышлов  
2021

Программа рассмотрена и одобрена  
цикловой комиссией

Председатель ЦК Нечаева Е.Г.  
Протокол № 3  
от « 15 » февраля 2021г.

УТВЕРЖДАЮ  
директор ГАПОУ СО «Камышловский  
техникум промышленности и транспорта»  
З.А.Потапова  
« 24 » февраля 2021 г



Рабочая программа учебной дисциплины разработана на основе примерной программы, рекомендованной Федеральным институтом развития образования (ФГАУ «ФИРО»), 2015г. и в соответствии с ФГОС СПО по специальности среднего профессионального образования 09.02.06. Сетевое и системное администрирование.

Разработчик Соколова О.А. преподаватель, 1КК

АКТУАЛИЗИРОВАНО:  
«\_\_» \_\_\_\_\_ 20\_\_ г. Зам.директора по УПР \_\_\_\_\_ (подпись)  
(И.О. Фамилия)  
«\_\_» \_\_\_\_\_ 20\_\_ г. Зам.директора по УПР \_\_\_\_\_ (подпись)  
(И.О. Фамилия)  
«\_\_» \_\_\_\_\_ 20\_\_ г. Зам.директора по УПР \_\_\_\_\_ (подпись)  
(И.О. Фамилия)

## СОДЕРЖАНИЕ

<b>1. ОБЩАЯ ХАРАКТЕРИСТИКА ПРОГРАММЫ УЧЕБНОЙ ДИСЦИПЛИНЫ</b>	<b>4</b>
<b>2. СТРУКТУРА И СОДЕРЖАНИЕ УЧЕБНОЙ ДИСЦИПЛИНЫ</b>	<b>6</b>
<b>3. УСЛОВИЯ РЕАЛИЗАЦИИ УЧЕБНОЙ ДИСЦИПЛИНЫ</b>	<b>17</b>
<b>4. КОНТРОЛЬ И ОЦЕНКА РЕЗУЛЬТАТОВ ОСВОЕНИЯ УЧЕБНОЙ ДИСЦИПЛИНЫ</b>	<b>19</b>

# 1. ОБЩАЯ ХАРАКТЕРИСТИКА РАБОЧЕЙ ПРОГРАММЫ УЧЕБНОЙ ДИСЦИПЛИНЫ ОУД . 05 «МАТЕМАТИКА»

## 1.1. Область применения рабочей программы

Рабочая программа учебной дисциплины «Математика» является частью основной образовательной программы в соответствии с ФГОС СПО 09.02.06. Сетевое и системное администрирование, 09.00.00 Информатика и вычислительная техника.

## 1.2. Место учебной дисциплины в структуре программы подготовки специалистов среднего звена:

Учебная дисциплина «Математика» входит в общеобразовательный цикл.

## 1.3. Цели и задачи учебной дисциплины – требования к результатам освоения учебной дисциплины:

Содержание программы «Математика» направлено на достижение следующих **целей**:

- **формирование** представлений об идеях и методах математики; о математике как универсальном языке науки, средстве моделирования явлений и процессов;
- **развитие** логического мышления, алгоритмической культуры, пространственного воображения, математического мышления и интуиции, творческих способностей, необходимых для продолжения образования и для самостоятельной деятельности в области математики и ее приложений в будущей профессиональной деятельности;
- **овладение** языком математики в устной и письменной форме, математическими знаниями и умениями, необходимыми для изучения школьных естественнонаучных дисциплин, продолжения образования и освоения избранной специальности на современном уровне;
- **воспитание** средствами математики культуры личности через знакомство с историей развития математики, эволюцией математических идей; понимания значимости математики для научно – технического прогресса.

Освоение содержания учебной дисциплины «Математика» обеспечивает достижение студентами следующих **результатов**:

### • **личностных**:

- сформированность представлений о математике как универсальном языке науки, средстве моделирования явлений и процессов, идеях и методах математики;
- понимание значимости математики для научно-технического прогресса, сформированность отношения к математике как к части общечеловеческой культуры через знакомство с историей развития математики, эволюцией математических идей;
- развитие логического мышления, пространственного воображения, алгоритмической культуры, критичности мышления на уровне, необходимом для будущей профессиональной деятельности, для продолжения образования и самообразования;
- овладение математическими знаниями и умениями, необходимыми в повседневной жизни, для освоения смежных естественно - научных дисциплин и дисциплин профессионального цикла, для получения образования в областях, не требующих углубленной математической подготовки;
- готовность и способность к образованию, в том числе самообразованию, на протяжении всей жизни; сознательное отношение к непрерывному образованию как условию успешной профессиональной и общественной деятельности;
- готовность и способность к самостоятельной, творческой и ответственной деятельности;

- готовность к коллективной работе, сотрудничеству со сверстниками в образовательной, общественно полезной, учебно-исследовательской, проектной и других видах деятельности;
- отношение к профессиональной деятельности как возможности участия в решении личных, общественных, государственных, общенациональных проблем;

**• метапредметных:**

- умение самостоятельно определять цели деятельности и составлять планы деятельности; самостоятельно осуществлять, контролировать и корректировать деятельность; использовать все возможные ресурсы для достижения поставленных целей и реализации планов деятельности; выбирать успешные стратегии в различных ситуациях;
- владение навыками познавательной, учебно-исследовательской и проектной деятельности, навыками разрешения проблем; способность и готовность к самостоятельному поиску методов решения практических задач, применению различных методов познания;
- готовность и способность к самостоятельной информационно-познавательной деятельности, включая умение ориентироваться в различных источниках информации, критически оценивать и интерпретировать информацию, получаемую из различных источников;
- владение языковыми средствами: умение ясно, логично и точно излагать свою точку зрения, использовать адекватные языковые средства;
- целеустремленность в поисках и принятии решений, сообразительность и интуиция, развитость пространственных представлений;

**• предметных:**

- сформированность представлений о математике как части мировой культуры и месте математики в современной цивилизации, способах описания явлений реального мира на математическом языке;
- сформированность представлений о математических понятиях, позволяющих описывать и изучать разные процессы и явления; понимание возможности аксиоматического построения математических теорий;
- владение методами доказательств и алгоритмов решения, умение их применять, проводить доказательные рассуждения в ходе решения задач;
- владение стандартными приемами решения рациональных и иррациональных, показательных, степенных, тригонометрических уравнений и неравенств, их систем; использование готовых компьютерных программ, в том числе для поиска пути решения и иллюстрации решения уравнений и неравенств;
- сформированность представлений об основных понятиях математического анализа и их свойствах, владение умением характеризовать поведение функций, использование полученных знаний для описания и анализа реальных зависимостей;
- владение основными понятиями о плоских и пространственных геометрических фигурах, их основных свойствах; сформированность умения распознавать геометрические фигуры на чертежах, моделях и в реальном мире; применение изученных свойств геометрических фигур и формул для решения геометрических задач и задач с практическим содержанием;
- сформированность представлений о процессах и явлениях, имеющих вероятностный характер, статистических закономерностях в реальном мире, основных понятиях элементарной теории вероятностей; умений находить и оценивать вероятности наступления событий в простейших практических ситуациях и основные характеристики случайных величин.
- владение навыками использования готовых компьютерных программ при решении задач.

В результате освоения учебной дисциплины студент должен **уметь**:

- выполнять арифметические действия над числами, сочетая устные и письменные приёмы; находить приближённые значения величин и погрешности вычислений (абсолютная и относительная); сравнивать числовые выражения
- находить значение корня, степени, логарифма, тригонометрических выражений на основе определения, используя при необходимости инструментальные средства; пользоваться приближённой оценкой при практических расчётах
- выполнять преобразования выражений, применяя формулы, связанные со свойствами

степеней, логарифмов, тригонометрических функций

- вычислять значение функции по заданному значению аргумента при различных способах задания функции
- определять основные свойства числовых функций, иллюстрировать по графику свойства элементарных функций
- использовать понятие функции для описания и анализа зависимостей величин, находить производные элементарных функций, использовать производную для изучения свойств функций и построения графиков
- применять производную для проведения приближённых вычислений, решать задачи прикладного характера на нахождение наибольшего и наименьшего значения
- вычислять в простейших случаях площади и объёмы с использованием определённого интеграла
- решать рациональные, показательные, логарифмические, тригонометрические уравнения, сводящиеся к линейным и квадратным, а также аналогичные неравенства и системы
- использовать графический метод решения уравнений и неравенств
- изображать на координатной плоскости решения уравнений, неравенств и систем с двумя неизвестными
- составлять и решать уравнения и неравенства, связывающие неизвестные величины в текстовых (в том числе прикладных) задачах
- решать простейшие комбинаторные задачи методом перебора, а также с использованием известных формул
- вычислять в простейших случаях вероятности событий на основе подсчёта числа исходов
- распознавать на чертежах и моделях пространственные формы; соотносить трёхмерные объекты с их описаниями, изображениями
- описывать взаимное расположение прямых и плоскостей в пространстве, аргументировать свои суждения об этом расположении
- анализировать в простейших случаях взаимное расположение объектов в пространстве
- изображать основные многогранники и круглые тела; выполнять чертежи по условиям задач
- строить простейшие сечения куба, призмы, пирамиды
- решать планиметрические и простейшие стереометрические задачи на нахождение геометрических величин (длин, углов, площадей, объёмов)
- использовать при решении стереометрических задач планиметрические факты и методы
- проводить доказательные рассуждения в ходе решения задач
- использовать приобретённые знания и умения в практической деятельности и повседневной жизни

В результате освоения учебной дисциплины студент должен **знать:**

- значение математической науки для решения задач, возникающих в теории и практике; широту и в то же время ограниченность применения математических методов к анализу и исследованию процессов и явлений в природе и обществе
  - значение практики и вопросов, возникающих в самой математике для формирования и развития математической науки; историю развития понятия числа, создания математического анализа, возникновения и развития геометрии
  - характер законов логики математических рассуждений, их применимости во всех областях человеческой деятельности
- вероятностный характер различных процессов окружающего мира

**1.4. Рекомендуемое количество часов на освоение примерной программы учебной дисциплины:**  
максимальной учебной нагрузки обучающегося **310** часов, в том числе:  
обязательной аудиторной учебной нагрузки обучающегося **310** часов;  
самостоятельной работы обучающегося **0** часов.

## 2. СТРУКТУРА И СОДЕРЖАНИЕ УЧЕБНОЙ ДИСЦИПЛИНЫ

### 2.1. Объем учебной дисциплины и виды учебной работы

<b>Вид учебной работы</b>	<b>Объем часов</b>
<b>Суммарная учебная нагрузка во взаимодействии с преподавателем</b>	<b>310</b>
<b>Самостоятельная работа</b>	-
<b>Объем образовательной программы</b>	<b>310</b>
в том числе:	
теоретическое обучение	124
лабораторные работы (если предусмотрено)	-
практические занятия (если предусмотрено)	150
индивидуальный проект (если предусмотрено)	-
контрольная работа	-
консультации	30
консультации перед экзаменом	6
<b>Промежуточная аттестация проводится в форме <i>экзамена</i></b>	

## 2.2 Тематический план и содержание учебной дисциплины ОУД. 05 «Математика»

Наименование разделов и тем	Содержание учебного материала и формы организации деятельности обучающихся	Количество часов
<b>Раздел 1. Введение.</b>		<b>2</b>
1.1. Введение (цели и задачи предмета)	<p><b>Содержание учебного материала:</b> Цели и задачи изучения математики в учреждениях среднего профессионального образования. Роль математики в подготовке рабочих и специалистов среднего звена (применительно к данной специальности).</p>	1
	<p><b>Практические занятия:</b> Входная проверочная работа.</p>	1
<b>Раздел 2. Алгебра и начала математического анализа.</b>		<b>148</b>
2.1. Повторение школьного курса алгебры.	<p><b>Содержание учебного материала:</b> Целые и рациональные числа. Действительные числа. Приближение действительных чисел конечными десятичными дробями. Практические приемы вычислений с приближёнными данными. Вычисления с помощью микрокалькуляторов. Преобразование алгебраических выражений. Вычисление значений выражений. <i>Комплексные числа (в ознакомительном плане)</i>. Степень с натуральным, целым и рациональным показателем и ее свойства. Отношение, пропорция, основное свойство пропорции, проценты. Решение уравнений и неравенств с одной переменной. Функции: область определения и множество значений, способы задания, свойства, построение графиков функций. <i>Арифметические операции над функциями (в ознакомительном плане)</i>.</p>	12
	<p><b>Практические занятия:</b> №1. Действия с целыми числами; №2. Действия с дробями; №3. Свойства степени; №4. Применение формул сокращенного умножения; №5. Решение задач на проценты; №6. Решение линейных уравнений;</p>	12

	<p>№7. Решение квадратных уравнений;          №8. Решение биквадратных уравнений;          №9. Решение линейных неравенств;          №10. Решение квадратных неравенств;          №11. Построение графиков функций.  <b>Контрольная работа №1 «Повторение школьного курса алгебры»</b></p>	
2.2. Показательная функция.	<p><b>Содержание учебного материала:</b>          Степень с рациональным и действительным показателем. Показательная функция, ее свойства и график. Преобразования графика показательной функции. Параллельный перенос, симметрия относительно осей координат и симметрия относительно начала координат, симметрия относительно прямой <math>y = x</math>, растяжение и сжатие вдоль осей координат. Преобразование показательных выражений. Показательные уравнения, неравенства и системы. Основные приемы их решения.</p>	8
	<p><b>Практические занятия:</b>          №1. Построение графика показательной функции;          №2. Решение уравнений графическим способом;          №3. Простейшие показательные уравнения;          №4. Уравнения, решаемые вынесением основания в наименьшей степени за скобку;          №5. Показательные уравнения, сводящиеся к решению квадратных уравнений;          №6. Более сложные показательные уравнения;          №7. Показательные неравенства;          №8. Системы показательных уравнений и неравенств.  <b>Контрольная работа №2 «Показательная функция»</b></p>	12
2.3. Логарифмическая функция.	<p><b>Содержание учебного материала:</b>          Определение логарифма. Десятичные и натуральные логарифмы. Область определения логарифма. Основное логарифмическое тождество. Свойства логарифма. Переход к новому основанию. Преобразование логарифмических выражений. Определение логарифмической функции, ее свойства и график. Преобразования графика логарифмической функции. Логарифмические уравнения, неравенства и системы. Основные приемы их решения.</p>	10
	<p><b>Практические занятия:</b>          №1. Определение логарифма. Область определения логарифма;          №2. Применение свойств логарифма. Основное логарифмическое тождество;</p>	12

	<p>№3. Построение графика логарифмической функции;          №4. Простейшие логарифмические уравнения;          №5. Решение логарифмических уравнений;          №6. Более сложные логарифмические уравнения;          №7. Логарифмические неравенства;          №8. Системы логарифмических уравнений и неравенств.  <b>Контрольная работа №3 «Логарифмическая функция»</b></p>	
2.4. Тригонометрия.	<p><b>Содержание учебного материала:</b>          Радианная мера угла. Вращательное движение. Синус, косинус, тангенс и котангенс числа. Основные тригонометрические тождества, формулы приведения. Синус, косинус и тангенс суммы и разности двух углов. Синус и косинус двойного угла. Формулы половинного угла. Преобразования суммы тригонометрических функций в произведение. Преобразования простейших тригонометрических выражений. Определения тригонометрических функций, их свойства и графики. Преобразование графиков тригонометрических функций.          Арксинус, арккосинус, арктангенс числа. Простейшие тригонометрические уравнения. Решение тригонометрических уравнений. Простейшие тригонометрические неравенства.</p>	16
	<p><b>Практические занятия:</b>          №1. Тригонометрические функции числового аргумента;          №2. Зависимость между тригонометрическими функциями одного и того же аргумента;          №3. Применение формул сложения;          №4. Применение формул двойного и половинного угла;          №5. Применение формул приведения;          №6. Сумма и разность синусов. Сумма и разность косинусов.          №7. Построение графиков тригонометрических функций;          №8. Вычисление арксинуса, арккосинуса и арктангенса числа <math>a</math>;          №9. Простейшие тригонометрические уравнения;          №10. Решение тригонометрических уравнений;          №11. Более сложные тригонометрические уравнения.  <b>Контрольная работа №6 «Тригонометрические формулы»</b>  <b>Контрольная работа №7 «Тригонометрические уравнения»</b></p>	18
2.5. Начала математического анализа.	<p><b>Содержание учебного материала:</b>          Способы задания и свойства числовых последовательностей. Суммирование последовательностей. Бесконечно убывающая геометрическая прогрессия и ее сумма.</p>	14

	<p>Понятие о производной функции, её геометрический и физический смысл. Уравнение касательной к графику функции. Производные суммы, разности, произведения, частного. Производные основных элементарных функций. Применение производной к исследованию функций и построению графиков.</p> <p>Примеры использования производной для нахождения наилучшего решения в прикладных задачах. Нахождение скорости для процесса, заданного формулой и графиком.</p> <p>Первообразная и интеграл. Применение определенного интеграла для нахождения площади криволинейной трапеции. Формула Ньютона—Лейбница. Примеры применения интеграла в физике и геометрии.</p>	
	<p><b>Практические занятия:</b></p> <p>№1. Производная степенной функции. Правила дифференцирования;</p> <p>№2. Производные основных элементарных функций;</p> <p>№3. Геометрический и физический смысл производной;</p> <p>№4. Применение производной к исследованию функций и построению графиков;</p> <p>№5. Первообразная и правила ее нахождения;</p> <p>№6. Вычисление интегралов;</p> <p>№7. Площадь криволинейной трапеции;</p> <p>№8. Вычисление площадей с помощью интегралов.</p> <p><b>Контрольная работа №9 «Производная и ее применение»</b></p> <p><b>Контрольная работа №10 «Первообразная. Интеграл»</b></p>	14
2.6. Элементы комбинаторики. Элементы теории вероятностей. Элементы математической статистики.	<p><b>Содержание учебного материала:</b></p> <p>Основные понятия комбинаторики. Задачи на подсчет числа размещений, перестановок, сочетаний. Решение задач на перебор вариантов. Формула бинома Ньютона. Свойства биномиальных коэффициентов. Событие, вероятность события, сложение и умножение вероятностей. Представление данных (таблицы, диаграммы, графики).</p>	8

	<p><b>Практические занятия:</b>  №1. Основные понятия комбинаторики;  №2. Вычисление факториалов;  №3. Задачи на подсчет числа размещений, перестановок, сочетаний;  №4. Вероятность события;  №5. Сложение и умножение вероятностей;  №6 Статистическая вероятность.  <b>Контрольная работа №13 «Элементы комбинаторики. Элементы теории вероятностей. Элементы математической статистики»</b></p>	12
<b>3. Геометрия.</b>		<b>104</b>
3.1. Повторение школьного курса геометрии.	<p><b>Содержание учебного материала:</b>  Основные свойства простейших геометрических фигур. Смежные и вертикальные углы (накрест лежащие углы). Свойства и признаки параллельных прямых. Виды, элементы треугольников и их свойства. Теорема Пифагора. Периметр и площадь треугольника. Четырёхугольники (виды, элементы, свойства, периметр, площадь). Круг, окружность (элементы, свойства). Длина окружности. Площадь круга. Вписанная и описанная окружности.</p>	10
	<p><b>Практические занятия:</b>  №1. Основные свойства простейших геометрических фигур;  №2. Теорема Пифагора;  №3. Вычисление периметра и площади треугольников;  №4. Применение свойств четырехугольников;  №5. Вычисление периметра и площади четырехугольников;  №6. Вычисление длины окружности и площади круга;  №7. Применение свойств вписанной и описанной окружности.  <b>Контрольная работа №4 «Повторение школьного курса геометрии»</b></p>	14
3.2. Прямые и плоскости в пространстве.	<p><b>Содержание учебного материала:</b>  Взаимное расположение двух прямых в пространстве. Параллельность прямой и плоскости. Параллельность плоскостей. Перпендикулярность прямой и плоскости. Перпендикуляр и наклонная. Угол между прямой и плоскостью. Двугранный угол. Угол между плоскостями. Перпендикулярность двух плоскостей. Геометрические преобразования пространства:</p>	10

	параллельный перенос, симметрия относительно плоскости. Параллельное проектирование. Изображение пространственных фигур.	
	<p><b>Практические занятия:</b>  №1. Аксиомы стереометрии;  №2. Взаимное расположение двух прямых в пространстве;  №3. Взаимное расположение прямой и плоскости в пространстве;  №4. Взаимное расположение двух плоскостей в пространстве;  №5. Перпендикулярность прямых и плоскостей;  №6. Построение сечений.</p> <p><b>Контрольная работа №5 «Прямые и плоскости в пространстве»</b></p>	12
3.3. Многогранники.	<p><b>Содержание учебного материала:</b>  Вершины, ребра, грани многогранника. Призма. Прямая призма. Правильная призма. Параллелепипед. Куб. Пирамида. Правильная пирамида. Усеченная пирамида. Тетраэдр. Симметрии в кубе, в параллелепипеде, в призме и пирамиде. Сечения куба, призмы и пирамиды. Представление о правильных многогранниках (тетраэдр, куб, октаэдр, додекаэдр и икосаэдр). Сечения призмы и пирамиды.</p>	10
	<p><b>Практические занятия:</b>  №1. Решение задач на призму;  №2. Решение задач на пирамиду;  №3. Решение задач на усеченную пирамиду;  №4. Вычисление объемов многогранников;  №5. Построение сечений призмы и пирамиды.</p> <p><b>Контрольная работа №8 «Многогранники»</b></p>	12
3.4. Тела и поверхности вращения.	<p><b>Содержание учебного материала:</b>  Цилиндр и конус. Основание, высота, боковая поверхность, образующая, развертка. Шар и сфера, их сечения. Касательная плоскость к сфере. Объем и его измерение. Интегральная формула объема. Формулы объема куба, прямоугольного параллелепипеда, призмы, цилиндра. Формулы объема пирамиды и конуса. Формулы площади поверхностей цилиндра и конуса. Формулы объема шара и площади сферы. Подобие тел. Отношения площадей поверхностей и объемов подобных тел.</p>	6

	<p><b>Практические занятия:</b>  №1. Решение задач на цилиндр;  №2. Решение задач на конус;  №3. Решение задач на усеченный конус;  №4. Решение задач на сферу и шар;  №5. Вычисление объемов.  <b>Контрольная работа №11 «Тела и поверхности вращения»</b></p>	12
3.5. Координаты и векторы.	<p><b>Содержание учебного материала:</b>  Прямоугольная (декартова) система координат в пространстве. Формула расстояния между двумя точками. Уравнения сферы.  Векторы. Модуль вектора. Равенство векторов. Сложение векторов. Умножение вектора на число. Разложение вектора по направлениям. Угол между двумя векторами. Проекция вектора на ось. Координаты вектора. Скалярное произведение векторов.  Использование координат и векторов при решении математических и прикладных задач.</p>	9
	<p><b>Практические занятия:</b>  №1. Действия над векторами;  №2. Компланарные векторы;  №3. Координаты вектора;  №4. Скалярное произведение векторов.  <b>Контрольная работа №12 «Координаты и векторы»</b></p>	9
<b>4. Обобщающее повторение.</b>		<b>20</b>
4.1. Повторение. Подготовка к экзамену.	<p><b>Содержание учебного материала:</b>  Повторение и решение задач и примеров, экзаменационного материала из прошлогодних заданий, из материалов ЕГЭ 2019, 2020 года.</p>	10
	<p><b>Практические занятия:</b>  №1. Иррациональные, показательные и логарифмические уравнения;  №2. Решение показательных и логарифмических уравнений;  №3. Преобразование тригонометрических выражений;  №4. Решение тригонометрических уравнений;</p>	10

	№5. Решение задач по комбинаторике и теории вероятностей; №6. Решение текстовых задач. Задачи на проценты. №7. Производная. Первообразная. Вычисление интегралов. №8. Вычисление площадей плоских фигур; №9. Решение задач по планиметрии; №10. Решение задач по стереометрии.	
<b>Итого:</b>		<b>274</b>

### **Примерные темы рефератов (докладов), индивидуальных проектов:**

1. История математики.
2. Математика в твоей профессии.
3. Применение процентов в экономических расчетах.
4. Математика без формул, уравнений и неравенств
5. Математика и Гармония
6. Геометрия Лобачевского
7. Загадки пирамиды
8. Геометрические формы в искусстве. .
9. Векторы в пространстве
10. Симметрия в природе.
11. Математический бильярд.
12. Алгебра логики в информационных процессах.
13. Моделирование экологических процессов.
14. Великие открытия (математики)
15. Дерево знаний (алгебра)

### **3. УСЛОВИЯ РЕАЛИЗАЦИИ ПРОГРАММЫ ДИСЦИПЛИНЫ ОУД. 05 « МАТЕМАТИКА»**

#### **3.1. Требования к минимальному материально-техническому обеспечению**

Реализация программы учебной дисциплины требует наличия учебного кабинета «Математика».

Оборудование учебного кабинета:

- посадочных мест по количеству обучающихся;
- рабочее место преподавателя;
- доска классная;
- компьютер;
- телевизор;

Учебные наглядные пособия:

Таблицы;

Технические средства обучения;

УМК по предмету

#### **3.2. Информационное обеспечение обучения**

**Перечень рекомендуемых учебных изданий, Интернет-ресурсов:**

##### **Основные источники:**

1. Алимов Ш.И., Алгебра и начала анализа. 10 – 11 кл. учебник. – М: Просвещение, 2019;
2. Атанасян Л.С., Геометрия 10 – 11 кл. учебник. – М: Просвещение, 2019;

##### **Дополнительные источники:**

1. Дадаян А.А., Математика: Учебник /- 3 – е изд. – М: Форум: НИЦ ИНФРА – М, 2017;
2. Дадаян А.А. Сборник задач по математике: Учебн. Пособие 3 – е изд./- М: Форум: ИНФРА – М, Издательский Дом, 2018;
3. Башмаков М.И. Математика: алгебра и начала математического анализа, геометрия: учебник для студентов профессиональных образовательных организаций, осваивающих профессии и специальности СПО. – М., 2017;
4. Башмаков М.И. Математика: алгебра и начала математического анализа, геометрия: Сборник задач профильной направленности: учебное пособие для студентов профессиональных образовательных организаций, осваивающих профессии и специальности СПО. – М., 2017;
5. Башмаков М.И. Математика: алгебра и начала математического анализа, геометрия: Задачник: учебное пособие для студентов профессиональных образовательных организаций, осваивающих профессии и специальности СПО. – М., 2017;
6. Башмаков М.И. Математика: алгебра и начала математического анализа, геометрия: Электронный учеб.- метод. комплекс для студентов профессиональных образовательных организаций, осваивающих профессии и специальности СПО. – М., 2017;
7. Гусев В.А., Григорьев С.Г., Иволгина С.В. Математика: алгебра и начала математического анализа, геометрия: учебник для студентов профессиональных образовательных организаций, осваивающих профессии и специальности СПО. – М., 2017;

## **Интернет - ресурсы:**

1. [www.fcior.edu.ru](http://www.fcior.edu.ru) (Информационные, тренировочные и контрольные материалы);
2. [www.school-collection.edu.ru](http://www.school-collection.edu.ru) (Единая коллекции цифровых образовательных ресурсов);
3. <http://mathem.hl.ru> – справочник по математике;
4. <http://www.exponenta.ru> – образовательный математический сайт;
5. <http://methmath.chat.ru> – методика преподавания математики;
6. <http://www.neive.by.ru> – геометрический портал;
7. <http://www.festival.1september.ru> – фестиваль педагогических идей «Открытый урок»

#### 4. КОНТРОЛЬ И ОЦЕНКА РЕЗУЛЬТАТОВ ОСВОЕНИЯ ДИСЦИПЛИНЫ

<i>Результаты обучения</i>	<i>Критерии оценки</i>	<i>Формы и методы оценки</i>
<b>Знания:</b>		
<p>– значение математической науки для решения задач, возникающих в теории и практике; широту и в то же время ограниченность применения математических методов к анализу и исследованию процессов и явлений в природе и обществе</p> <p>– значение практики и вопросов, возникающих в самой математике для формирования и развития математической науки; историю развития понятия числа, создания математического анализа, возникновения и развития геометрии</p> <p>– характер законов логики математических рассуждений, их применимости во всех областях человеческой деятельности</p> <p>– вероятностный характер различных процессов окружающего мира.</p>	<p>Оценка «5» ставится, если 90 – 100 % тестовых заданий выполнено верно.</p> <p>Оценка «4» ставится, если верно выполнено 80-89 % заданий.</p> <p>Оценка «3» ставится, если 70-79 % заданий выполнено верно.</p> <p>Если верно выполнено менее 70 % заданий, то ставится оценка «2».</p>	<p>Текущий контроль в форме беседы, фронтального опроса, индивидуального опроса, мини-тестов, работы по карточкам и др.</p>
	<p>Оценка «пять» ставится, если обучающийся теоретическое содержание курса освоил полностью, без пробелов, умения сформированы, все предусмотренные программой учебные задания выполнены, качество их выполнения оценено высоко.</p> <p>Оценка «хорошо» ставится, если обучающийся теоретическое содержание курса освоил полностью, без пробелов, некоторые умения сформированы недостаточно, все предусмотренные программой учебные задания выполнены, некоторые виды заданий выполнены с ошибками.</p> <p>Оценка «удовлетворительно» ставится, если обучающийся теоретическое содержание курса освоил частично, но пробелы не носят существенного характера, необходимые умения работы с освоенным материалом в основном сформированы, большинство</p>	<p>Промежуточный контроль в форме С.Р. Обобщающий контроль в форме Проверочной работы</p>

	<p>предусмотренных программой обучения учебных заданий выполнено, некоторые из выполненных заданий содержат ошибки.</p> <p>Оценка «Неудовлетворительно» ставится, если обучающийся теоретическое содержание курса не освоил, необходимые умения не сформированы, выполненные учебные задания содержат грубые ошибки.</p>	
<b>Умения:</b>		
<p>– выполнять арифметические действия над числами, сочетая устные и письменные приёмы; находить приближённые значения величин и погрешности вычислений (абсолютная и относительная); сравнивать числовые выражения</p> <p>– находить значение корня, степени, логарифма, тригонометрических выражений на основе определения, используя при необходимости инструментальные средства; пользоваться приближённой оценкой при практических расчётах</p>	<p>Оценка «5» ставится, если 90 – 100 % тестовых заданий выполнено верно.</p> <p>Оценка «4» ставится, если верно выполнено 80-89 % заданий.</p> <p>Оценка «3» ставится, если 70-79 % заданий выполнено верно.</p> <p>Если верно выполнено менее 70 % заданий, то ставится оценка «2».</p>	<p>Текущий контроль в форме беседы, фронтального опроса, индивидуального опроса, минитестов, работы по карточкам и др.</p> <p>Промежуточный контроль в форме С.Р. по темам</p>
<p>– выполнять преобразования выражений, применяя формулы, связанные со свойствами степеней, логарифмов, тригонометрических функций</p> <p>– вычислять значение функции по заданному значению аргумента при различных способах задания функции</p> <p>– определять основные свойства числовых функций, иллюстрировать по графику свойства элементарных функций</p> <p>– использовать понятие функции для описания и анализа зависимостей величин, находить производные элементарных функций, использовать производную для изучения свойств функций и построения</p>	<p>Оценка «пять» ставится, если обучающийся теоретическое содержание курса освоил полностью, без пробелов, умения сформированы, все предусмотренные программой учебные задания выполнены, качество их выполнения оценено высоко.</p> <p>Оценка «хорошо» ставится, если обучающийся теоретическое содержание курса освоил полностью, без пробелов, некоторые умения сформированы недостаточно, все предусмотренные программой учебные задания выполнены, некоторые виды заданий выполнены с ошибками.</p> <p>Оценка «удовлетворительно» ставится, если обучающийся теоретическое содержание курса освоил частично, но пробелы не носят существенного характера,</p>	<p>Обобщающий контроль в форме Контрольной работы № 3 по теме</p> <p>Экзамен</p>

<p>графиков</p> <ul style="list-style-type: none"> <li>– применять производную для проведения приближённых вычислений, решать задачи прикладного характера нахождение наибольшего и наименьшего значения</li> <li>– вычислять в простейших случаях площади и объёмы с использованием определённого интеграла</li> <li>– решать рациональные, показательные, логарифмические, тригонометрические уравнения, сводящиеся к линейным и квадратным, а также аналогичные неравенства и системы</li> <li>– использовать графический метод решения уравнений и неравенств</li> <li>– изображать на координатной плоскости решения уравнений, неравенств и систем с двумя неизвестными</li> <li>– составлять и решать уравнения и неравенства, связывающие неизвестные величины в текстовых (в том числе прикладных) задачах</li> <li>– решать простейшие комбинаторные задачи методом перебора, а также с использованием известных формул</li> <li>– вычислять в простейших случаях вероятности событий на основе подсчёта числа исходов</li> <li>– распознавать на чертежах и моделях пространственные формы; соотносить трёхмерные объекты с их описаниями, изображениями</li> <li>– описывать взаимное расположение прямых и плоскостей в пространстве, аргументировать свои суждения об этом расположении</li> <li>– анализировать в простейших случаях взаимное</li> </ul>	<p>необходимые умения работы с освоенным материалом в основном сформированы, большинство предусмотренных программой обучения учебных заданий выполнено, некоторые из выполненных заданий содержат ошибки.</p> <p>Оценка «Неудовлетворительно ставится, если обучающийся теоретическое содержание курса не освоил, необходимые умения не сформированы, выполненные учебные задания содержат грубые ошибки.</p>	
---	---	--

<p>расположение объектов в пространстве</p> <ul style="list-style-type: none"><li>– изображать основные многогранники и круглые тела; выполнять чертежи по условиям задач</li><li>– строить простейшие сечения куба, призмы, пирамиды</li><li>– решать планиметрические и простейшие стереометрические задачи на нахождение геометрических величин (длин, углов, площадей, объёмов)</li><li>– использовать при решении стереометрических задач планиметрические факты и методы</li><li>– проводить доказательные рассуждения в ходе решения задач</li><li>– использовать приобретённые знания и умения в практической деятельности и повседневной жизни</li></ul>		
---	--	--




Министерство образования и молодежной политики Свердловской области  
ГАПОУ СО «Камышловский техникум промышленности и транспорта»

**РАБОЧАЯ ПРОГРАММА УЧЕБНОЙ ДИСЦИПЛИНЫ**  
*ОУД.06. Астрономия*

по программам подготовки специалистов среднего звена:  
*09.02.06 Сетевое и системное администрирование*

Камышлов  
2021

Программа рассмотрена и одобрена  
цикловой комиссией

Председатель ЦК  Нечаева Е.Г.  
Протокол № 3  
от « 15 » февраля 2021г.

УТВЕРЖДАЮ  
директор ГАПОУ СО «Камышловский  
техникум промышленности и  
транспорта»  
  
З.А.Потапова  
« 24 » февраля 2021 г



Рабочая программа учебной дисциплины разработана на основе примерной программы, рекомендованной Федеральным институтом развития образования (ФГАУ «ФИРО»), 2015г. и в соответствии с ФГОС СПО по специальности среднего профессионального образования 09.02.06 Сетевое и системное администрирование

Разработчик Абишева М.А. преподаватель, ВКК

АКТУАЛИЗИРОВАНО:

- «\_\_» \_\_\_\_\_ 20\_\_ г. Зам.директора по УПР \_\_\_\_\_  
(подпись) (И.О. Фамилия)
- «\_\_» \_\_\_\_\_ 20\_\_ г. Зам.директора по УПР \_\_\_\_\_  
(подпись) (И.О. Фамилия)
- «\_\_» \_\_\_\_\_ 20\_\_ г. Зам.директора по УПР \_\_\_\_\_  
(подпись) (И.О. Фамилия)

## СОДЕРЖАНИЕ

<b>1. ОБЩАЯ ХАРАКТЕРИСТИКА РАБОЧЕЙ ПРОГРАММЫ УЧЕБНОЙ ДИСЦИПЛИНЫ</b>	<b>4</b>
<b>2. СТРУКТУРА И СОДЕРЖАНИЕ УЧЕБНОЙ ДИСЦИПЛИНЫ</b>	<b>7</b>
<b>3. УСЛОВИЯ РЕАЛИЗАЦИИ УЧЕБНОЙ ДИСЦИПЛИНЫ</b>	<b>11</b>
<b>4. КОНТРОЛЬ И ОЦЕНКА РЕЗУЛЬТАТОВ ОСВОЕНИЯ УЧЕБНОЙ ДИСЦИПЛИНЫ</b>	<b>13</b>

# 1. ОБЩАЯ ХАРАКТЕРИСТИКА РАБОЧЕЙ ПРОГРАММЫ УЧЕБНОЙ ДИСЦИПЛИНЫ ОУД.06. АСТРОНОМИЯ

## 1.1. Область применения программы

Рабочая программа учебной дисциплины является частью основной образовательной программы в соответствии с ФГОС СПО 09.02.06 Сетевое и системное администрирование

**1.2. Место дисциплины в структуре основной профессиональной образовательной программы:** Учебная дисциплина «Астрономия» входит в общеобразовательный цикл.

**1.3. Цели и задачи учебной дисциплины – требования к результатам освоения учебной дисциплины:** освоение содержания учебной дисциплины «Астрономия» обеспечивает достижение студентами следующих результатов:

### **личностных:**

- сформированность научного мировоззрения, соответствующего современному уровню развития астрономической науки;
- устойчивый интерес к истории и достижениям в области астрономии;
- умение анализировать последствия освоения космического пространства для жизни и деятельности человека;

### **метапредметных:**

- умение использовать при выполнении практических заданий по астрономии такие мыслительные операции, как постановка задачи, формулирование гипотез, анализ и синтез, сравнение, обобщение, систематизация, выявление причинно-следственных связей, поиск аналогов, формулирование выводов для изучения различных сторон астрономических явлений, процессов, с которыми возникает необходимость сталкиваться в профессиональной сфере;
- владение навыками познавательной деятельности, навыками разрешения проблем, возникающих при выполнении практических заданий по астрономии;
- умение использовать различные источники по астрономии для получения достоверной научной информации, умение оценить ее достоверность;
- владение языковыми средствами: умение ясно, логично и точно излагать свою точку зрения по различным вопросам астрономии, использовать языковые средства, адекватные обсуждаемой проблеме астрономического характера, включая составление текста и презентации материалов с использованием информационных и коммуникационных технологий;

### **предметных:**

- сформированность представлений о строении Солнечной системы, эволюции звезд и Вселенной, пространственно-временных масштабах Вселенной;
- понимание сущности наблюдаемых во Вселенной явлений;
- владение основополагающими астрономическими понятиями, теориями, законами и закономерностями, уверенное пользование астрономической терминологией и символикой;
- сформированность представлений о значении астрономии в практической деятельности человека и дальнейшем научно-техническом развитии;
- осознание роли отечественной науки в освоении и использовании космического пространства и развитии международного сотрудничества в этой области.

В результате освоения учебной дисциплины студент должен **уметь:**

- использовать карту звездного неба для нахождения координат светила;
- выражать результаты измерений и расчетов в единицах Международной системы;

- приводить примеры практического использования астрономических знаний о небесных телах и их системах;
- решать задачи на применение изученных астрономических законов;
- осуществлять самостоятельный поиск информации естественнонаучного содержания с использованием различных источников, ее обработку и представление в разных формах;

В результате освоения учебной дисциплины студент должен **знать:**

- смысл понятий: активность, астероид, астрология, астрономия, астрофизика, атмосфера, болид, возмущения, восход светила, вращение небесных тел, Вселенная, вспышка, Галактика, горизонт, гранулы, затмение, виды звезд, зодиак, календарь, космогония, космология, космонавтика, космос, кольца планет, кометы, кратер, кульминация, основные точки, линии и плоскости небесной сферы, магнитная буря, Метагалактика, метеор, метеорит, метеорное тело, дождь, поток, Млечный Путь, моря и материки на Луне, небесная механика, видимое и реальное движение небесных тел и их систем, обсерватория, орбита, планета, полярное сияние, протуберанец, скопление, созвездия и их классификация, солнечная корона, солнцестояние, состав Солнечной системы, телескоп, терминатор, туманность, фазы Луны, фотосферные факелы, хромосфера, черная дыра, Эволюция, эклиптика, ядро;
- определения физических величин: астрономическая единица, афелий, блеск звезды, возраст небесного тела, параллакс, парсек, период, перигелий, физические характеристики планет и звезд, их химический состав, звездная величина, радиант, радиус светила, космические расстояния, светимость, световой год, сжатие планет, синодический и сидерический период, солнечная активность, солнечная постоянная, спектр светящихся тел Солнечной системы;
- смысл работ и формулировку законов: Аристотеля, Птолемея, Галилея, Коперника, Бруно, Ломоносова, Гершеля, Браге, Кеплера, Ньютона, Лавуазье, Адамса, Галлея, Белопольского, Бредихина, Струве, Герцшпрунга-Рассела, Амбарцумяна, Барнарда, Хаббла, Доплера, Фридмана, Эйнштейна.

#### **1.4. Рекомендуемое количество часов на освоение примерной программы учебной дисциплины:**

- максимальной учебной нагрузки студентов 36 часов, в том числе:
- обязательной аудиторной учебной нагрузки студента 36 часов;

## 2. СТРУКТУРА И СОДЕРЖАНИЕ УЧЕБНОЙ ДИСЦИПЛИНЫ

### 2.1 Объем учебной дисциплины и виды учебной работы:

Вид учебной работы	Количество часов
Максимальная учебная нагрузка (всего)	<b>36</b>
В том числе:	
обязательная аудиторная учебная нагрузка	28
Лабораторно-практические работы (в том числе)	8
Внеаудиторная самостоятельная работа	-
Завершающая аттестация в форме Дифференцированного зачета	

## 2.2 Тематический план и содержание учебной дисциплины ОУД. 06. Астрономия

№ урока	Содержание учебного материала и формы организации деятельности обучающихся	Кол-во часов	
		Теория	Лаб. – Прак. раб.
	<b>Глава 1. Введение.</b>	<b>1</b>	<b>1</b>
1	Тема 1.1. Введение в астрономию. Астрономия, ее связь с другими науками. Роль астрономии в развитии цивилизации. Структура и масштабы Вселенной. Особенности астрономических методов исследования. Практическое применение астрономических исследований.	1	-
2	Лабораторная работа № 1. «Оценивание расстояний и размеров объектов во вселенной»	-	1
	<b>Глава 2. Астрометрия.</b>	<b>4</b>	<b>2</b>
3-4	Звёздное небо. Небесные координаты. Звездное небо (изменение видов звездного неба в течение суток, года). Летоисчисление и его точность (солнечный и лунный, юлианский и григорианский календари, проекты новых календарей).	2	-
5	Практическая работа №1 «Построение графических моделей небесной сферы»	-	1
6	Видимое движение планет и Солнца. Исследования Солнечной системы. Межпланетные космические аппараты, используемые для исследования планет. Новые научные исследования Солнечной системы.	1	-
7	Практическая работа № 2 «Исследование суточного видимого движения солнца»	-	1
8	Движение Луны и Затмения. Время и календарь Система «Земля — Луна» (основные движения Земли, форма Земли, Луна — спутник Земли, солнечные и лунные затмения). Природа Луны (физические условия на Луне, поверхность Луны, лунные породы)	1	-
	<b>Глава 3. Небесная механика.</b>	<b>4</b>	<b>1</b>
9-10	Система мира. Законы Кеплера движения планет Наша Галактика (состав — звезды и звездные скопления, туманности, межзвездный газ, космические лучи и магнитные поля). Строение Галактики, вращение Галактики и движение звезд в ней	2	-
11-12	Космические скорости и межпланетные перелёты Метагалактика (системы галактик и крупномасштабная структура Вселенной, расширение Метагалактики, гипотеза «горячей Вселенной», космологические модели Вселенной, открытие ускоренного расширения Метагалактики)	2	-
13	Практическая работа № 3 «Исследование движения искусственных спутников Земли».	-	1
	<b>Глава 4. Строение солнечной системы.</b>	<b>6</b>	<b>1</b>

14-15	Современные представления о строении и составе Солнечной системы. Планета Земля. Происхождение планет (возраст Земли и других тел Солнечной системы, основные закономерности в Солнечной системе, первые космогонические гипотезы, современные представления о происхождении планет)	2	-
16	Луна и её влияние на Землю Природа Луны (физические условия на Луне, поверхность Луны, лунные породы).	1	-
17	Планеты земной группы Планеты земной группы (Меркурий, Венера, Земля, Марс; общая характеристика атмосферы, поверхности).	1	-
18	Планеты-гиганты. Планеты-карлики Планеты-гиганты (Юпитер, Сатурн, Уран, Нептун; общая характеристика, особенности строения, спутники, кольца).	1	-
19	Лабораторная работа №2 «Изучение вулканической активности на спутнике Юпитера Ио».	-	1
20	Малые тела Солнечной системы. Современные представления о происхождении Солнечной системы	1	-
	<b>Глава 5. Астрофизика и звездная астрономия.</b>	<b>3</b>	<b>1</b>
21	Методы астрофизических Исследований. Солнце.	1	-
22	Внутреннее строение и источник энергии Солнца. Основные характеристики звёзд.	1	-
23	Практическая работа №4 «Построение диаграммы Герцшпрунга-Рессела и её анализ»	-	1
24	Белые карлики, нейтронные звёзды, чёрные дыры. Двойные, кратные и переменные звёзды. Новые и сверхновые звёзды. Эволюция звёзд.	1	-
	<b>Глава 6. Млечный путь – наша галактика.</b>	<b>1</b>	<b>1</b>
25	Газ и пыль в Галактике. Рассеянные и шаровые звёздные скопления. Сверхмассивная чёрная дыра в центре Млечного Пути	1	-
26	Лабораторная работа № 3 «Оценивание формы галактики методом «звездных черпаков»».	-	1
	<b>Глава 7. Галактики.</b>	<b>2</b>	<b>1</b>
27	Классификация галактик. Активные галактики и квазары	1	-
28	Скопления галактик	1	-
29	Практическая работа №5 «Определение скорости удаления галактик 1, 2, 3, 4, 5 по их спектрам»	-	1
	<b>Глава 8. Строение и эволюция Вселенной</b>	<b>2</b>	<b>-</b>
30	Конечность и бесконечность Вселенной. Расширяющаяся Вселенная	1	-
31	Модель «горячей Вселенной» и реликтовое излучение	1	-
	<b>Глава 9. Современные проблемы астрономии</b>	<b>4</b>	<b>-</b>
32-33	Ускоренное расширение Вселенной и тёмная энергия	2	-
34-35	Обнаружение планет возле других звёзд. Поиск жизни и разума во Вселенной	2	-
36	<b>Дифференцированный зачет</b>	<b>1</b>	<b>-</b>
	<b>Всего</b>	<b>28</b>	<b>8</b>
	<b>Итого:</b>	<b>36</b>	



**Примерные темы рефератов (докладов), индивидуальных проектов:**

1. Астероиды.
2. Астрономия наших дней.
3. Вселенная и темная материя.
4. Нуклеосинтез во Вселенной.
5. Планеты Солнечной системы.
6. Происхождение Солнечной системы.
7. Рождение и эволюция звезд.
8. Роль К. Э. Циолковского в развитии космонавтики.
9. Сергей Павлович Королев — конструктор и организатор производства ракетно-космической техники.
10. Современная спутниковая связь.
11. Современная физическая картина мира.
12. Солнце — источник жизни на Земле.
13. Черные дыры.

### 3. УСЛОВИЯ РЕАЛИЗАЦИИ ПРОГРАММЫ ДИСЦИПЛИНЫ

#### 3.1. Требования к минимальному материально-техническому обеспечению

Реализация рабочей программы учебной дисциплины возможна в кабинете «Физики» или теоретического обучения.

Оборудование учебного кабинета:

- посадочные места по количеству студентов;
- рабочее место преподавателя;
- комплект учебно-методических материалов преподавателя;
- комплект учебно-наглядных пособий по дисциплине, в том числе на электронных носителях;

Технические средства обучения:

- компьютер с лицензионным программным обеспечением и мультимедийной установкой;
- коллекция цифровых образовательных ресурсов.

#### 3.2. Информационное обеспечение обучения

**Перечень рекомендуемых учебных изданий, Интернет-ресурсов, дополнительной литературы**

**Основные источники:**

1. Воронцов - Вельяминов Б.А., Страут Е.К., *Астрономия*, 11 кл. М. Дрофа, 2018
2. Чаругин В.М. *Астрономия*, 10-11 кл. М.: Просвещение, 2017г

**Дополнительные источники:**

1. «Что и как наблюдать на звездном небе?», Э. С. Зигель, 2009г.
2. «Астрономия в 11 классе. Методика проведения практических работ», Б. А. Воронцов-Вельяминов, 2007г.
3. «Сборник вопросов и задач по астрономии», под ред. Б. А. Воронцов-Вельяминов, 2010г.

*Для студентов:*

1. Учебник «Астрономия 11 класс» Е. П. Левитан, 2006г.
2. Дидактические материалы по астрономии. Е. П. Левитан, 2009г.
3. Книга для чтения по астрономии. Астрофизика. М. М. Дагаев, В. М. Чаругин, 2008 г.

**Интернет-ресурсы:**

1. <http://grigam.wallst.ru/glav.htm> - Виртуальный планетарий. Звездные карты. Созвездия и описание расположенных в них космических объектов. Зодиакальный гороскоп.
2. <http://www.college.ru/astronomy/> - Здесь Вы можете посмотреть в открытом доступе учебник, включенный в курс "Открытая Астрономия" (учебник), поработать с интерактивными Java-апплетами по Астрономии (модели), посетить виртуальный планетарий.
3. <http://www.meteorite.narod.ru/> - Метеориты. Каталоги метеоритов. Инструкции и советы для нашедшего метеорит. Статьи, книги, фотоколлекция метеоритов.
4. <http://www.zvezdi-oriona.ru/> - Электронная библиотека "Звёзды Ориона" - Научно-популярная литература по астрономии. Библиотека астролога. Заметки и статьи о загадочных и аномальных явлениях, древних цивилизациях.
5. <http://www.astronet.ru:8101/> - Астронет - Электронная библиотека научных и популярных статей. Карта звездного неба. Коллекция фотографий небесных тел. Словарь астронома.

6. <http://www.zgr.kts.ru/astron/index.htm> - Рассказ о планетах Солнечной системы. Авторские снимки астрономических объектов. Подборка тематических материалов. Ежемесячный календарь астрономических событий. Астроновости.
7. <http://f003cda.narod.ru/> - Астрономия, и не только. Основные характеристики планет. Объекты дальнего космоса. Любителям телескопирования.
8. <http://fargalaxy.al.ru/> - Удивительный мир астрономии на сайте "Далёкая Галактика". Фотографии небесных объектов: Солнечная система, Глубокий космос, неизведанные глубины Вселенной. Статьи о космосе, обсерваториях, астрономах и любителях астрономии.
9. [http://www.geocities.com/far\\_galaxy](http://www.geocities.com/far_galaxy) - Фото-галерея. Фотографии Солнца, планет, астероидов, комет, галактик и туманностей. Информация о различных космических объектах.
10. <http://kuasar.narod.ru/> - Библиотека идей и проектов освоения космоса простых обывателей. Подборка электронных версий научно-популярных статей.
11. <http://www.asteroids.chat.ru/> - Этот сайт посвящен астероидам. О распространенности двойственных систем среди астероидов.
12. <http://fireangel2000.chat.ru:80/index.html> - Освоение планет Солнечной системы, проекты создания межпланетных кораблей. Экологические проблемы, возникающие в результате сгорания топлива. Загрязнение атмосферы.
13. <http://www.sccenter.ru/astro/> - Звезды ведут в бесконечность. - Рассказы в фактах и фотографиях о звездах, туманностях, планетах, галактиках, черных дырах.
14. <http://www.machaon.ru/dcosmos/hist/> - Все об истории освоения космоса, главные события освоения космоса. Первые космические ракеты. От спутника Земли до посадки на Луну. Исследования Солнечной системы. Главные события освоения космоса.

#### АУДИОВИЗУАЛЬНЫЕ СРЕДСТВА:

##### **Список презентаций по Астрономии**

- «НЛО»
- «Планеты Солнечной системы» «Другие Галактики»
- «Цефеиды – важный тип физических переменных звезд»
- «Двойные звезды»
- «Вращение звезд различных спектральных классов»
- «Звездное небо»
- Презентация- проблема «Солнце – Земля»
- «Строение атмосферы Солнца»
- «Звезда – по имени Солнце»
- «Небесные тела»
- «Планеты-гиганты»
- «Планеты земной группы»
- «Поверхность Луны»
- «Законы Кеплера»

#### 4. КОНТРОЛЬ И ОЦЕНКА РЕЗУЛЬТАТОВ ОСВОЕНИЯ УЧЕБНОЙ ДИСЦИПЛИНЫ

<i>Результаты обучения</i>	<i>Критерии оценки</i>	<i>Методы оценки</i>
<p><b>Знания:</b></p> <p>– смысл понятий: активность, астероид, астрология, астрономия, астрофизика, атмосфера, болид, возмущения, восход светила, вращение небесных тел, Вселенная, вспышка, Галактика, горизонт, гранулы, затмение, виды звезд, зодиак, календарь, космогония, космология, космонавтика, космос, кольца планет, кометы, кратер, кульминация, основные точки, линии и плоскости небесной сферы, магнитная буря, Метагалактика, метеор, метеорит, метеорные тело, дождь, поток, Млечный Путь, моря и материки на Луне, небесная механика, видимое и реальное движение небесных тел и их систем, обсерватория, орбита, планета, полярное сияние, протуберанец, скопление, созвездия и их классификация, солнечная корона, солнцестояние, состав Солнечной системы, телескоп, терминатор, туманность, фазы Луны, фотосферные факелы, хромосфера, черная дыра, Эволюция, эклиптика, ядро;</p> <p>– определения физических величин: астрономическая единица, афелий, блеск звезды, возраст небесного тела, параллакс, парсек, период, перигелий, физические характеристики планет и звезд, их химический состав, звездная величина, радиант, радиус светила, космические расстояния, светимость, световой год, сжатие планет, синодический и</p>	<p>Оценка «5» ставится, если 90 – 100 % тестовых заданий выполнено верно.</p> <p>Оценка «4» ставится, если верно выполнено 80-89 % заданий.</p> <p>Оценка «3» ставится, если 70-79 % заданий выполнено верно.</p> <p>Если верно выполнено менее 70 % заданий, то ставится оценка «2».</p> <p>Оценка «пять» ставится, если обучающийся теоретическое содержание курса освоил полностью, без пробелов, умения сформированы, все предусмотренные программой учебные задания выполнены, качество их выполнения оценено высоко.</p> <p>Оценка «хорошо» ставится, если обучающийся теоретическое содержание курса освоил полностью, без пробелов, некоторые умения сформированы недостаточно, все предусмотренные программой учебные задания выполнены, некоторые виды заданий выполнены с ошибками.</p> <p>Оценка «удовлетворительно» ставится, если обучающийся теоретическое содержание курса освоил частично, но пробелы не носят существенного характера, необходимые умения работы с освоенным материалом в основном сформированы, большинство предусмотренных программой обучения учебных заданий выполнено, некоторые из выполненных заданий содержат ошибки.</p> <p>Оценка «Неудовлетворительно» ставится, если обучающийся теоретическое содержание курса не освоил, необходимые умения не сформированы, выполненные учебные задания содержат грубые ошибки.</p>	<p>Тестирование, контрольные работы</p> <p>Экспертная оценка в форме: защиты отчёта по практическому занятию, лабораторной работе.</p> <p>Проверка конспекта лекций</p> <p>Экспертная оценка в форме: защиты по практической работе.</p>

<p>сидерический период, солнечная активность, солнечная постоянная, спектр светящихся тел Солнечной системы;</p> <p>– смысл работ и формулировку законов: Аристотеля, Птолемея, Галилея, Коперника, Бруно, Ломоносова, Гершеля, Браге, Кеплера, Ньютона, Леверье, Адамса, Галлея, Белопольского, Бредихина, Струве, Герцшпрунга-Рассела, Амбарцумяна, Барнарда, Хаббла, Доплера, Фридмана, Эйнштейна.</p>		
<p>Умения:</p>		
<p>– использовать карту звездного неба для нахождения координат светила;</p> <p>– выразить результаты измерений и расчетов в единицах Международной системы;</p> <p>– приводить примеры практического использования астрономических знаний о небесных телах и их системах;</p> <p>– решать задачи на применение изученных астрономических законов;</p> <p>– осуществлять самостоятельный поиск информации естественнонаучного содержания с использованием различных источников, ее обработку и представление в разных формах;</p>	<p>Оценка «пять» ставится, если обучающийся теоретическое содержание курса освоил полностью, без пробелов, умения сформированы, все предусмотренные программой учебные задания выполнены, качество их выполнения оценено высоко.</p> <p>Оценка «хорошо» ставится, если обучающийся теоретическое содержание курса освоил полностью, без пробелов, некоторые умения сформированы недостаточно, все предусмотренные программой учебные задания выполнены, некоторые виды заданий выполнены с ошибками.</p> <p>Оценка «удовлетворительно» ставится, если обучающийся теоретическое содержание курса освоил частично, но пробелы не носят существенного характера, необходимые умения работы с освоенным материалом в основном сформированы, большинство предусмотренных программой обучения учебных заданий выполнено, некоторые из выполненных заданий содержат ошибки.</p> <p>Оценка «Неудовлетворительно ставится, если обучающийся теоретическое содержание курса не освоил, необходимые умения не сформированы, выполненные учебные задания содержат грубые ошибки.</p>	<p>Практические занятия, Индивидуальный опрос, Лабораторные работы, Дифференцированный зачет</p>





Министерство образования и молодежной политики Свердловской области  
ГАПОУ СО «Камышловский техникум промышленности и транспорта»

## **РАБОЧАЯ ПРОГРАММА УЧЕБНОЙ ДИСЦИПЛИНЫ**

*ОУД. 07 Физическая культура*

по программе подготовки специалистов среднего звена:

*09.02.06 Сетевое и системное администрирование*

Камышлов

2021

Программа рассмотрена и одобрена  
цикловой комиссией

Председатель ЦК Нечаева Е.Г.  
Протокол № 3  
от « 15 » февраля 2021г.

УТВЕРЖДАЮ  
директор ГАПОУ СО «Камышловский  
техникум промышленности и  
транспорта»

З.А.Потапова  
« 24 » февраля 2021 г



Рабочая программа учебной дисциплины разработана на основе примерной программы, рекомендованной Федеральным институтом развития образования (ФГАУ «ФИРО»), 2015г. и в соответствии с ФГОС СПО по специальности среднего профессионального образования по программе подготовки специалистов среднего звена: 09.02.06 Сетевое и системное администрирование

Разработчик: Хуснуллин В.Р. преподаватель, 1КК

АКТУАЛИЗИРОВАНО:

« \_\_\_ » \_\_\_\_\_ 20\_\_ г. Зам.директора по УПР \_\_\_\_\_  
(подпись) (И.О. Фамилия)  
« \_\_\_ » \_\_\_\_\_ 20\_\_ г. Зам.директора по УПР \_\_\_\_\_  
(подпись) (И.О. Фамилия)  
« \_\_\_ » \_\_\_\_\_ 20\_\_ г. Зам.директора по УПР \_\_\_\_\_  
(подпись) (И.О. Фамилия)

## СОДЕРЖАНИЕ

1. ОБЩАЯ ХАРАКТЕРИСТИКА РАБОЧЕЙ ПРОГРАММЫ УЧЕБНОЙ ДИСЦИПЛИНЫ
2. СТРУКТУРА И СОДЕРЖАНИЕ УЧЕБНОЙ ДИСЦИПЛИНЫ
3. УСЛОВИЯ РЕАЛИЗАЦИИ ПРОГРАММЫ УЧЕБНОЙ ДИСЦИПЛИНЫ
4. КОНТРОЛЬ И ОЦЕНКА РЕЗУЛЬТАТОВ ОСВОЕНИЯ УЧЕБНОЙ ДИСЦИПЛИНЫ

# 1. ОБЩАЯ ХАРАКТЕРИСТИКА РАБОЧЕЙ ПРОГРАММЫ УЧЕБНОЙ ДИСЦИПЛИНЫ ОУД. 07 ФИЗИЧЕСКАЯ КУЛЬТУРА

## 1.1. Область применения программы

Рабочая программа учебной дисциплины является частью основной образовательной программы соответствия с ФГОС СПО 09.02.06 Сетевое и системное администрирование, 09.00.00 Информатика и вычислительная техника.

## 1.2. Место учебной дисциплины в структуре основной профессиональной образовательной программы:

Учебная дисциплина «Физическая культура» входит в общеобразовательный цикл

## 1.3. Цели и задачи дисциплины – требования к результатам освоения дисциплины:

Содержание программы учебной дисциплины «Физическая культура» направлено на достижение следующих **целей**:

- формирование физической культуры личности будущего профессионала, востребованного на современном рынке труда;
- развитие физических качеств и способностей, совершенствование функциональных возможностей организма, укрепление индивидуального здоровья;
- формирование устойчивых мотивов и потребностей в бережном отношении к собственному здоровью, в занятиях физкультурно-оздоровительной и спортивно-оздоровительной деятельностью;
- овладение технологиями современных оздоровительных систем физического воспитания, обогащение индивидуального опыта занятий специально-прикладными физическими упражнениями и базовыми видами спорта;
- овладение системой профессионально и жизненно значимых практических умений и навыков, обеспечивающих сохранение и укрепление физического и психического здоровья;
- освоение системы знаний о занятиях физической культурой, их роли и значении в формировании здорового образа жизни и социальных ориентаций;
- приобретение компетентности в физкультурно-оздоровительной и спортивной деятельности, овладение навыками творческого сотрудничества в коллективных формах занятий физическими упражнениями.

Освоение содержания учебной дисциплины «Физическая культура» обеспечивает достижение студентами следующих **результатов**:

### • *личностных*:

- готовность и способность обучающихся к саморазвитию и личностному самоопределению;
- сформированность устойчивой мотивации к здоровому образу жизни и обучению, целенаправленному личностному совершенствованию двигательной активности с валеологической и профессиональной направленностью, неприятию вредных привычек: курения, употребления алкоголя, наркотиков;
- потребность к самостоятельному использованию физической культуры как составляющей доминанты здоровья;
- приобретение личного опыта творческого использования профессионально оздоровительных средств и методов двигательной активности;

- формирование личностных ценностно-смысловых ориентиров и установок, системы значимых социальных и межличностных отношений, личностных, регулятивных, познавательных, коммуникативных действий в процессе целенаправленной двигательной активности, способности их использования в социальной, в том числе профессиональной, практике;
- готовность самостоятельно использовать в трудовых и жизненных ситуациях навыки профессиональной адаптивной физической культуры;
- способность к построению индивидуальной образовательной траектории самостоятельного использования в трудовых и жизненных ситуациях навыков профессиональной адаптивной физической культуры;
- способность использования системы значимых социальных и межличностных отношений, ценностно-смысловых установок, отражающих личностные и гражданские позиции, в спортивной, оздоровительной и физкультурной деятельности;
- формирование навыков сотрудничества со сверстниками, умение продуктивно общаться и взаимодействовать в процессе физкультурно-оздоровительной и спортивной деятельности, учитывать позиции других участников деятельности, эффективно разрешать конфликты;
- принятие и реализация ценностей здорового и безопасного образа жизни, потребности в физическом самосовершенствовании, занятиях спортивно-оздоровительной деятельностью;
- умение оказывать первую помощь при занятиях спортивно-оздоровительной деятельностью;
- патриотизм, уважение к своему народу, чувство ответственности перед Родиной;
- готовность к служению Отечеству, его защите;

**• метапредметных:**

- способность использовать межпредметные понятия и универсальные учебные действия (регулятивные, познавательные, коммуникативные) в познавательной, спортивной, физкультурной, оздоровительной и социальной практике;
- готовность учебного сотрудничества с преподавателями и сверстниками с использованием специальных средств и методов двигательной активности;
- освоение знаний, полученных в процессе теоретических, учебно-методических и практических занятий, в области анатомии, физиологии, психологии (возрастной и спортивной), экологии, ОБЖ;
- готовность и способность к самостоятельной информационно-познавательной деятельности, включая умение ориентироваться в различных источниках информации, критически оценивать и интерпретировать информацию по физической культуре, получаемую из различных источников;
- формирование навыков участия в различных видах соревновательной деятельности, моделирующих профессиональную подготовку;
- умение использовать средства информационных и коммуникационных технологий (далее — ИКТ) в решении когнитивных, коммуникативных и организационных задач с соблюдением требований эргономики, техники безопасности, гигиены, норм информационной безопасности;

**• предметных:**

- умение использовать разнообразные формы и виды физкультурной деятельности для организации здорового образа жизни, активного отдыха и досуга;
- владение современными технологиями укрепления и сохранения здоровья, поддержания работоспособности, профилактики предупреждения заболеваний, связанных с учебной и производственной деятельностью;
- владение основными способами самоконтроля индивидуальных показателей здоровья, умственной и физической работоспособности, физического развития и физических

качеств;

- владение физическими упражнениями разной функциональной направленности, использование их в режиме учебной и производственной деятельности с целью профилактики переутомления и сохранения высокой работоспособности;
- владение техническими приемами и двигательными действиями базовых видов спорта, активное применение их в игровой и соревновательной деятельности, готовность к выполнению нормативов Всероссийского физкультурно-спортивного комплекса «Готов к труду и обороне» (ГТО).

В результате освоения дисциплины обучающийся должен **уметь:**

- использовать разнообразные формы и виды физкультурной деятельности для организации здорового образа жизни, активного отдыха и досуга;
- владеть современными технологиями укрепления и сохранения здоровья, поддержания работоспособности, профилактики предупреждения заболеваний, связанных с учебной и производственной деятельностью;
- владеть основными способами самоконтроля индивидуальных показателей здоровья, умственной и физической работоспособности, физического развития и физических качеств;
- владеть физическими упражнениями разной функциональной направленности, использовать их в режиме учебной и производственной деятельности с целью профилактики переутомления и сохранения высокой работоспособности;
- владеть техническими приёмами и двигательными действиями базовых видов спорта, активно применять их в игровой и соревновательной деятельности.
- использовать физкультурно-оздоровительную деятельность для укрепления здоровья, достижения жизненных и профессиональных целей.

В результате освоения дисциплины обучающийся должен **знать:**

- о роли физической культуры в общекультурном, социальном и физическом развитии человека;
- основы здорового образа жизни.

#### **1.4. Рекомендуемое количество часов на освоение рабочей программы учебной дисциплины:**

максимальной учебной нагрузки студентов 117 часов, в том числе:  
обязательной аудиторной учебной нагрузки студента 117 часов;  
самостоятельной работы студента 0 часов.

## 2. СТРУКТУРА И СОДЕРЖАНИЕ УЧЕБНОЙ ДИСЦИПЛИНЫ

### 2.1. Объем учебной дисциплины и виды учебной работы

Вид учебной работы	Объем часов
<b>Суммарная учебная нагрузка во взаимодействии с преподавателем</b>	<b>117</b>
<b>Объем образовательной программы</b>	<b>117</b>
в том числе:	
теоретическое обучение	2
лабораторные работы (если предусмотрено)	-
практические занятия (если предусмотрено)	115
индивидуальный проект (если предусмотрено)	-
контрольная работа	-
консультации	-
консультации перед экзаменом	-
<b>Промежуточная аттестация проводится в форме дифференцированного зачета</b>	-

**2.2 Тематический план и содержание учебной дисциплины  
ОУД. 07 «Физическая культура»**

Наименование раздела , темы	Содержание учебного материала и формы организации деятельности обучающихся	Объем времени, отведенный на освоение дисциплины	
		Аудиторное кол-во часов	В том числе практические занятия, часов
		<b>117</b>	<b>115</b>
<b>Тема 1. Техника безопасности на уроках.</b>	Основы здорового образа жизни. Физическая культура в обеспечении здоровья.	<b>2</b>	<b>-</b>
<b>Тема 2</b>	<b>ЛЕГКАЯ АТЛЕТИКА</b>	<b>12</b>	<b>12</b>
2.1 Техника низкого старта	Освоение техники беговых упражнений, техники низкого старта	2	2
2.2 Бег 30,60,100 м	Ходьба по пересеченной местности. Ходьба разной интенсивности со сменой направлений, бег/шаг с высоким подниманием бедра, освоение техники беговых упражнений	2	2
2.3 Бег 300 М	Освоение техники беговых упражнений, бег/шаг с захлестыванием голени, ходьба и прыжки в глубоком приседе	2	2
2.4 Бег 400 М	Освоение техники беговых упражнений, техника бега на короткие дистанции	2	2
<b>2.5</b> Бег 1000 М	Освоение техники бега на длинные дистанции	<b>2</b>	<b>2</b>
<b>2.6</b> Бег 2000 и 3000 М	Освоение техники бега на длинные дистанции	2	2
<b>Тема 3</b>	<b>Спортивные игры</b>	<b>32</b>	<b>32</b>
3.1 Волейбол	Исходное положение (стойки), передача, подача, нападающий удар, прием мяча снизу двумя руками. Блокирование, тактика нападения, тактика защиты. Правила игры. Техника безопасности игры. Игра по упрощенным правилам волейбола. Игра по правилам. Освоение основных игровых элементов.	10	10
3.2 Баскетбол	Исходное положение (стойки), перемещения, передача, тактика нападения, передача мяча от груди двумя руками, броски в кольцо, фолы, финты тактика защиты. Правила игры. Техника безопасности игры. Игра по упрощенным правилам Баскетбола Игра по правилам. Освоение основных игровых	10	10

	элементов.		
3.3 Настольный теннис	Основные технические приемы: исходные стойки (правосторонняя, нейтральная, левосторонняя); способы держания ракетки (вертикальная хватка-«пером», горизонтальная хватка-«рукопожатие»); подачи (по способу расположения игрока, по месту выполнения контакта ракетки с мячом); технические приемы нижним вращением (срезка, подрезка; технические приемы без вращения мяча (толчок, откидка, подставка); технические приемы с верхним вращением (накат, топс- удар). Техника нападения. Техника защиты. Игровые спарринги (1 x 1, 1 x 2, 2 x 2)	6	6
3.4 Дартс	Правила безопасности игры. Оборудование и спортивный инвентарь для дартс. Разминка игроков. Выбор дротиков и способы держания. Бросок дротика в мишень. Основное положение игрока.	4	4
3.5 Русская лапта	Правила игры. Техника безопасности игры. Игра по правилам. Техника игры	2	2
<b>Зачет</b>		<b>2</b>	<b>2</b>
<b>Тема 4</b>	<b>Лыжная подготовка</b>	<b>24</b>	<b>24</b>
4.1 Совершенствование техники лыжных ходов	Переход с одновременных лыжных ходов на попеременные. Преодоление подъемов и препятствий. Переход с хода на ход в зависимости от условий дистанции и состояния лыжни. Правила соревнований. Техника безопасности при занятиях лыжным спортом. Первая помощь при травмах и обморожениях. Техника бега на длинные дистанции Техника преодоление спусков и подъемов Техника безопасности при спусках и подъёмах	10	10
4.2 Преодоление спусков и подъемов		6	6
4.3 Слалом		4	4
4.4 Лыжный поход 5 км		2	2
4.5 Зачет 3 км		2	2
<b>Тема 5</b>	<b>Атлетическая гимнастика</b>	<b>20</b>	<b>20</b>
5.1 Упражнения на развитие мышц груди	Освоение техники общеразвивающих упражнений, упражнений в паре с партнером, упражнений с гантелями, набивными мячами, упражнений с мячом, обручем (девочки); упражнения со скакалкой Круговой метод тренировки для развития силы основных мышечных групп с эспандерами, амортизаторами из резины, гантелями, гирей, штангой. Техника безопасности на занятиях.	4	4
5.2 Упражнения на развитие мышц спины		4	4
5.3 Упражнения на развитие мышц брюшного пресса		4	4
<b>5.4</b> Упражнения на развитие мышц ног		4	4
	Составление и проведение комплексов утренней, вводной и производственной гимнастики с учетом направления будущей		

5.5 Упражнения на развитие мышц плечевого пояса и рук	профессиональной деятельности студентов.	4	4
<b>Тема 6 Единоборство (борьба)</b>	Правила соревнований по одному из видов единоборств. Гигиена борца. Техника безопасности в ходе единоборств	<b>3</b>	<b>3</b>
<b>Тема 7</b>	<b>Спортивная гимнастика</b>	<b>12</b>	<b>12</b>
7.1 Упражнение на перекладине и брусьях	Висы и упоры – юноши: подъём в упор переворотом махом и силой; подъём махом вперёд в сед ноги врозь; девушки: вис прогнувшись на нижней жерди с опорой ног о верхнюю; переход в упор на нижнюю жердь. Осуществление контроля за состоянием здоровья. Освоение техники безопасности занятий	6	6
7.2 Опорный прыжок и акробатика	Совершенствование техники опорного прыжка. Комбинация из спортивно-гимнастических и акробатических элементов. Обязательные элементы: подскоки, амплитудные махи ногами, упражнения для мышц живота, отжимание в упоре лежа (четырёхкратное непрерывное исполнение). Дополнительные элементы: кувырки вперед и назад, падение в упор лежа, перевороты вперед, назад, в сторону, подъем разгибом с лопаток, шпагаты, сальто.	6	6
<b>Тема 8</b>	<b>ЛЕГКАЯ АТЛЕТИКА</b>	<b>8</b>	<b>8</b>
8.1 Метание гранаты 700 г.(юноши) 500г.(девушки)	Совершенствование техники метания снаряда, метание гранаты на дальность и точность.	2	2
8.2 Прыжки в длину с разбега	Совершенствование техники выполнения прыжка в длину с разбега способом «согнув ноги» - отталкивание, движения в полёте и приземление.	2	2
8.3 Эстафетный бег 4x100	Развитие выносливости, быстроты, скоростно-силовых качеств, упорства. Техника и правила передачи эстафетной палочки	4	4
<b>Дифференцированный зачет</b>		<b>2</b>	<b>2</b>
<b>Итого:</b>		<b>117</b>	<b>115</b>

## **Темы индивидуальных проектов и рефератов:**

Влияние лыжной подготовки в освоении профессии

Здоровый студент – востребованный специалист

Физическая культура в профессиональной деятельности специалиста

Техникум – территория здоровья

Повышение устойчивости организма к различным факторам внешней среды у специалистов сельскохозяйственного профиля

Совершенствование профессионально-важных двигательных и специальных качеств у студентов техникума

Герои Олимпийских игр

Особенности самостоятельных занятий для студентов техникума

Организация самостоятельных занятий физическими упражнениями

Спортивные соревнования как средство и метод общей, профессионально-прикладной и спортивной подготовки студентов

Средства и методы восстановления и повышения работоспособности организма

Организация, формы и содержание ППФП студентов техникума промышленности и транспорта

Профилактика профессиональных заболеваний и травматизма средствами физической культуры

Влияние индивидуальных особенностей и других факторов на содержание физической культуры специалистов, работающих в сельском хозяйстве

Организация и проведение туристических соревнований, туристических слетов

Прикладные виды спорта и их элементы

Развитие профессионально-прикладных качеств строителя посредством игры в футбол

Влияние занятий волейболом на состояние здоровья студентов

Лыжная подготовка студентов ШКАИ и её роль в росте и развитии молодого человека

Положительное влияние занятий футболом на развитие скоростно-силовых качеств студентов

Баскетбол – помощник строителю

Азбука оздоровительного бега и ходьбы

Движение – источник здоровья, энергии и успешной карьеры

Ожирение и его последствия на различные функции человека. Методы профилактики и борьбы с ожирением

Роль физической культуры в профессиональной подготовке студента

Физическая культура в семье

Классический, восстановительный и спортивный массаж

Туризм и здоровье человека

Методика контроля за функциональным состоянием организма

Баскетбол как средство воспитания координационных способностей

Режим питания при повышенных спортивных нагрузках

Освоение специальности программирование и связь с занятиями в шахматы

Польза занятий лёгкой атлетикой для специалистов сельскохозяйственного профиля

### **3. УСЛОВИЯ РЕАЛИЗАЦИИ ПРОГРАММЫ УЧЕБНОЙ ДИСЦИПЛИНЫ ОУД.07 ФИЗИЧЕСКАЯ КУЛЬТУРА**

#### **3.1. Требования к минимальному материально-техническому обеспечению**

Реализация программы дисциплины требует наличия спортивного зала, тренажерного зала, стадиона, лыжной базы.

**Перечень основного оборудования спортивного зала:** волейбольные, баскетбольные, футбольные мячи; обручи, скакалки, гимнастическое бревно, перекладина, конь, козёл, гранаты. сетка бадминтонная, сетка волейбольная, планка для прыжка, дартс турнир, сетка теннисная секундомер электронный (10этапов) корзина баскетбольная, маты, мячи "Гала", форма баскетбольная IKINGфиол.с желт, мячи "Микаса", мячи (натур.кожа) белые BV 502 IL, мячи в\б CaifPro-Лinenатур.кожа, мячи п\б GalaHro-Line натур кожа, мячи ф\б "SelectIndoorFive ,стол теннисный "KETTLE" , теннисный стол ,кабинка душевая с VOflONar.ARISTON, канат , ковер туристический

#### **Перечень основного оборудования тренажерного зала:**

Аптечка, бак 25 литров, вешалки для прихожей, гимнастическая стенка, гиря 24 кг-2шт., гиря 16 кг-2 шт., гиря 32 кг-2 шт. граната, беговая дорожка ОМА-797А, велотренажер, велотренажер HouseFiT, перекладина, полусфера массажная, скамейка, стол одностумбовый, тренажер Фролова, кольцо чуг.(диск) 30мм, кольцо(диск) 35мм, подставка для штанги, огнетушитель ОП-2, огнетушитель порошковый, , чайник-термос, скамейки гимнастические (тренаж.зал), , тренажер спортивный, тренажер Эллипсоид НГ 8001, стойка силовая, кольцо массажное.

#### **Перечень основного оборудования лыжной базы:**

утюг BRIKO, ботинки лыжные-70пар, лыжероллер-4шт., лыжи, лыжи пластиковые, лыжи полупластиковые-48пар, лыжные палки-64пары, станок для подготовки лыж,.

#### **Информационное обеспечение обучения**

1. Лях В.И. Физическая культура 10-11 кл., М.: Просвещение, 2019
2. Филиппова Ю.С. Физическая культура. Учебно-методическое пособие/- М.: НИЦ ИНФРА-М, 2020
3. Кузьмин В.А. Специфика и особенности занятий физкультурой со студентами различного уровня двигательной подготовки. Мон-фия-М: НИЦ ИНФРА-М, 2018

#### **Дополнительные источники:**

1. Григорович Е.С. [и др.]; под ред. Е.С. Григоровича, В.А. Переверзева., Физическая культура [Электронный ресурс] : учеб. пособие / – 4-е изд., испр. – Минск: Выш. школа, 2014
2. Гуревич, И.А. Физическая культура и здоровье. 300 соревновательно-игровых заданий [Электронный ресурс] : учеб.-метод. пособие / И.А. Гуревич. – Минск: Выш. шк., 2011. – 349 с.: ил. - ISBN 978-985-06-1911-2.
3. Журнал «Физкультура и спорт», 2015-2016гг

#### **Интернет-ресурсы:**

[www.minstm.gov.ru](http://www.minstm.gov.ru) (Официальный сайт Министерства спорта Российской Федерации).  
[www.edu.ru](http://www.edu.ru) (Федеральный портал «Российское образование» ).  
[www.olympic.ru](http://www.olympic.ru) (Официальный сайт Олимпийского комитета России).  
[www.goup32441.narod.ru](http://www.goup32441.narod.ru) (сайт: Учебно-методические пособия «Общевойсковая подготовка».  
Наставление по физической подготовке в Вооруженных Силах Российской Федерации

#### 4. КОНТРОЛЬ И ОЦЕНКА РЕЗУЛЬТАТОВ ОСВОЕНИЯ УЧЕБНОЙ ДИСЦИПЛИНЫ

Результаты обучения (освоенные умения, усвоенные знания)	Критерии оценки	Формы и методы контроля и оценки результатов обучения
<p>- Знания о роли физической культуры в общекультурном, социальном и физическом развитии человека;</p> <p>- Знания основ здорового образа жизни;</p> <p>- Умение использовать разнообразные формы и виды физкультурной деятельности для организации здорового образа жизни, активного отдыха и досуга;</p> <p>- Умение владеть современными технологиями укрепления и сохранения здоровья, поддержания работоспособности, профилактики предупреждения заболеваний, связанных с учебной и производственной деятельностью;</p> <p>- Умение владеть основными способами самоконтроля индивидуальных показателей здоровья, умственной и физической работоспособности, физического развития и физических качеств;</p> <p>- Умение владеть физическими упражнениями разной функциональной направленности, использовать их в режиме учебной и производственной деятельности с целью профилактики переутомления</p>	<p>Оценка «5» ставится, если 90 – 100 % тестовых заданий выполнено верно.</p> <p>Оценка «4» ставится, если верно выполнено 80-89 % заданий.</p> <p>Оценка «3» ставится, если 70-79 % заданий выполнено верно.</p> <p>Если верно выполнено менее 70 % заданий, то ставится оценка «2».</p> <p>Оценка «пять» ставится, если обучающийся содержание курса освоил полностью, без пробелов, умения сформированы, все предусмотренные программой учебные задания выполнены, качество их выполнения оценено высоко.</p> <p>Оценка «хорошо» ставится, если обучающийся содержание курса освоил полностью, без пробелов, некоторые умения сформированы недостаточно, все предусмотренные программой учебные задания выполнены, некоторые виды заданий выполнены с ошибками.</p> <p>Оценка «удовлетворительно» ставится, если обучающийся содержание курса освоил частично, но пробелы не носят существенного характера, необходимые умения работы с освоенным материалом в</p>	<p>Тестирование, выполнение индивидуальных заданий, рефератов.</p> <p>Выполнение комплекса упражнений</p> <p>Выполнение комплекса упражнений</p> <p>Выполнение комплекса упражнений</p> <p>Выполнение комплекса упражнений</p> <p>Сдача нормативов. Дифференцированный зачет</p>

<p>и сохранения высокой работоспособности;</p> <p>-Умение владеть техническими приёмами и двигательными действиями базовых видов спорта, активно применять их в игровой и соревновательной деятельности.</p>	<p>основном сформированы, большинство предусмотренных программой обучения учебных заданий выполнено, некоторые из выполненных заданий содержат ошибки.</p> <p>Оценка «Неудовлетворительно ставится, если обучающийся содержание курса не освоил, необходимые умения не сформированы, выполненные учебные задания содержат грубые ошибки.</p>	
--	--	--

## **РАБОЧАЯ ПРОГРАММА УЧЕБНОЙ ДИСЦИПЛИНЫ**

*ОУД.08 Основы безопасности и жизнедеятельности*

по программе подготовки специалистов среднего звена  
*09.02.06 Сетевое и системное администрирование*

Камышлов

2021

Программа рассмотрена и одобрена  
цикловой комиссией

Председатель ЦК *Нечаева* Нечаева Е.Г.  
Протокол № 3  
от « 15 » февраля 2021г.

УТВЕРЖДАЮ  
директор ГАПОУ СО «Камышловский  
техникум промышленности и  
транспорта»

*Потапова* З.А.Потапова  
« 24 » февраля 2021 г



Рабочая программа учебной дисциплины разработана на основе примерной программы, рекомендованной Федеральным институтом развития образования (ФГАУ «ФИРО»), 2015г. и в соответствии с ФГОС СПО по специальности среднего профессионального образования 09.02.06 Сетевое и системное администрирование.

Разработчик: Чеботарёв В.А.

Преподаватель-  
организатор ОБЖ

АКТУАЛИЗИРОВАНО:

« \_\_\_ » \_\_\_\_\_ 20\_\_ г. Зам.директора по УПР \_\_\_\_\_  
(подпись) (И.О. Фамилия)  
« \_\_\_ » \_\_\_\_\_ 20\_\_ г. Зам.директора по УПР \_\_\_\_\_  
(подпись) (И.О. Фамилия)  
« \_\_\_ » \_\_\_\_\_ 20\_\_ г. Зам.директора по УПР \_\_\_\_\_  
(подпись) (И.О. Фамилия)

## СОДЕРЖАНИЕ

<b>1. ОБЩАЯ ХАРАКТЕРИСТИКА РАБОЧЕЙ ПРОГРАММЫ УЧЕБНОЙ ДИСЦИПЛИНЫ .....</b>	<b>4</b>
<b>2. СТРУКТУРА И СОДЕРЖАНИЕ УЧЕБНОЙ ДИСЦИПЛИНЫ.....</b>	<b>7</b>
<b>3. УСЛОВИЯ РЕАЛИЗАЦИИ УЧЕБНОЙ ДИСЦИПЛИНЫ.....</b>	<b>19</b>
<b>4. КОНТРОЛЬ И ОЦЕНКА РЕЗУЛЬТАТОВ ОСВОЕНИЯ УЧЕБНОЙ ДИСЦИПЛИНЫ.....</b>	<b>22</b>

# 1. ОБЩАЯ ХАРАКТЕРИСТИКА РАБОЧЕЙ ПРОГРАММЫ УЧЕБНОЙ ДИСЦИПЛИНЫ ОУД.08 «ОСНОВЫ БЕЗОПАСНОСТИ ЖИЗНЕДЕЯТЕЛЬНОСТИ»

## 1.1. Область применения рабочей программы

Рабочая программа учебной дисциплины **Основы безопасности и жизнедеятельности** является частью основной образовательной программы в соответствии с ФГОС СПО 09.02.06 Сетевое и системное администрирование, 09.00.00 Информатика и вычислительная техника.

## 1.2. Место учебной дисциплины в структуре программы подготовки специалистов среднего звена:

дисциплина входит в общеобразовательный цикл

## 1.3. Цели и задачи учебной дисциплины – требования к результатам освоения учебной дисциплины:

Содержание программы учебной дисциплины направлено на достижение следующих **целей:**

- повышение уровня защищенности жизненно важных интересов личности, общества и государства от внешних и внутренних угроз (жизненно важные интересы — совокупность потребностей, удовлетворение которых надежно обеспечивает существование и возможности прогрессивного развития личности, общества и государства);
- снижение отрицательного влияния человеческого фактора на безопасность личности, общества и государства;
- формирование антитеррористического поведения, отрицательного отношения к приему психоактивных веществ, в том числе наркотиков;
- обеспечение профилактики асоциального поведения обучающихся.

Освоение содержания учебной дисциплины «Основы безопасности жизнедеятельности» обеспечивает достижение следующих результатов:

### \*личностных:

- развитие личностных, в том числе духовных и физических, качеств, обеспечивающих защищенность жизненно важных интересов личности от внешних и внутренних угроз;
- готовность к служению Отечеству, его защите;
- формирование потребности соблюдать нормы здорового образа жизни, осознанно выполнять правила безопасности жизнедеятельности;
- исключение из своей жизни вредных привычек (курения, пьянства и т. д.);
- воспитание ответственного отношения к сохранению окружающей природной среды, личному здоровью, как к индивидуальной и общественной ценности;
- освоение приемов действий в опасных и чрезвычайных ситуациях природного, техногенного и социального характера;

### \*метапредметных:

- овладение умениями формулировать личные понятия о безопасности; анализировать причины возникновения опасных и чрезвычайных ситуаций; обобщать и сравнивать последствия опасных и чрезвычайных ситуаций; выявлять причинно-следственные связи опасных ситуаций и их влияние на безопасность жизнедеятельности человека;
- овладение навыками самостоятельно определять цели и задачи по безопасному поведению в повседневной жизни и в различных опасных и чрезвычайных ситуациях, выбирать средства реализации поставленных целей, оценивать результаты своей деятельности в обеспечении личной безопасности;
- формирование умения воспринимать и перерабатывать информацию, генерировать идеи, моделировать индивидуальные подходы к обеспечению личной безопасности в повседневной жизни и в чрезвычайных ситуациях;
- приобретение опыта самостоятельного поиска, анализа и отбора информации в области безопасности жизнедеятельности с использованием различных источников и новых информационных технологий;

- развитие умения выражать свои мысли и способности слушать собеседника, понимать его точку зрения, признавать право другого человека на иное мнение;
- формирование умений взаимодействовать с окружающими, выполнять различные социальные роли вовремя и при ликвидации последствий чрезвычайных ситуаций;
- формирование умения предвидеть возникновение опасных ситуаций по характерным признакам их появления, а также на основе анализа специальной информации, получаемой из различных источников;
- развитие умения применять полученные теоретические знания на практике: принимать обоснованные решения и выработать план действий в конкретной опасной ситуации с учетом реально складывающейся обстановки и индивидуальных возможностей;
- формирование умения анализировать явления и события природного, техногенного и социального характера, выявлять причины их возникновения и возможные последствия, проектировать модели личного безопасного поведения;
- развитие умения информировать о результатах своих наблюдений, участвовать в дискуссии, отстаивать свою точку зрения, находить компромиссное решение в различных ситуациях;
- освоение знания устройства и принципов действия бытовых приборов и других технических средств, используемых в повседневной жизни;
- приобретение опыта локализации возможных опасных ситуаций, связанных с нарушением работы технических средств и правил их эксплуатации;
- формирование установок на здоровый образ жизни;
- развитие необходимых физических качеств: выносливости, силы, ловкости, гибкости, скоростных качеств, достаточных для того, чтобы выдерживать необходимые умственные и физические нагрузки;

\*предметных:

- сформированность представлений о культуре безопасности жизнедеятельности, в том числе о культуре экологической безопасности как жизненно важной социально-нравственной позиции личности, а также средстве, повышающем защищенность личности, общества и государства от внешних и внутренних угроз, включая отрицательное влияние человеческого фактора;
- получение знания основ государственной системы, российского законодательства, направленного на защиту населения от внешних и внутренних угроз;
- сформированность представлений о необходимости отрицания экстремизма, терроризма, других действий противоправного характера, а также асоциального поведения;
- сформированность представлений о здоровом образе жизни как о средстве обеспечения духовного, физического и социального благополучия личности;
- освоение знания распространенных опасных и чрезвычайных ситуаций природного, техногенного и социального характера;
- освоение знания факторов, пагубно влияющих на здоровье человека;
- развитие знания основных мер защиты (в том числе в области гражданской обороны) и правил поведения в условиях опасных и чрезвычайных ситуаций;
- формирование умения предвидеть возникновение опасных и чрезвычайных ситуаций по характерным для них признакам, а также использовать различные информационные источники;
- развитие умения применять полученные знания в области безопасности на практике, проектировать модели личного безопасного поведения в повседневной жизни и в различных опасных и чрезвычайных ситуациях;
- получение и освоение знания основ обороны государства и воинской службы: законодательства об обороне государства и воинской обязанности граждан; прав и обязанностей гражданина до призыва, во время призыва и прохождения военной службы, уставных отношений, быта военнослужащих, порядка несения службы и воинских ритуалов, строевой, огневой и тактической подготовки;
- освоение знания основных видов военно-профессиональной деятельности, особенностей прохождения военной службы по призыву и контракту, увольнения с военной службы и пребывания в запасе;
- владение основами медицинских знаний и оказания первой помощи пострадавшим при неотложных состояниях (травмах, отравлениях и различных видах поражений), включая знания об основных инфекционных заболеваниях и их профилактике;

В результате освоения учебной дисциплины студент должен **уметь:**

- владеть способами защиты населения от чрезвычайных ситуаций природного и техногенного характера
- использовать приобретенное умение в практической деятельности и повседневной жизни для оказания первой медицинской помощи; вызова (обращения за помощью) в случае необходимости соответствующей службы экстренной помощи.
- пользоваться средствами индивидуальной и коллективной защиты
- оценивать уровень своей подготовленности и осуществлять осознанное самоопределение по отношению к военной службе.
- использовать приобретенное умение в практической деятельности и повседневной жизни для развития в себе духовных и физических качеств, необходимых для военной службы.
- использовать приобретенное знание в практической деятельности и повседневной жизни для ведения здорового образа жизни.

В результате освоения учебной дисциплины студент должен **знать:**

- основные составляющие здорового образа жизни и их влияние на безопасность жизнедеятельности личности; репродуктивное здоровье и факторы, влияющие на него.
- потенциальные опасности природного, техногенного и социального происхождения, характерные для региона проживания
- основные задачи государственных служб по защите населения и территорий от чрезвычайных ситуаций природного и техногенного характера
- основы российского законодательства об обороне государства и воинской обязанности граждан
- порядок первоначальной постановки на воинский учет, медицинского освидетельствования, призыва на военную службу
- состав и предназначение Вооруженных Сил Российской Федерации
- основные права и обязанности граждан до призыва на военную службу, во время прохождения военной службы и пребывания в запасе
- основные виды военно-профессиональной деятельности; особенности прохождения военной службы по призыву и контракту, альтернативной гражданской службы
- требования, предъявляемые военной службой к уровню подготовленности призывника.
- предназначение, структуру и задачи гражданской обороны

#### **1.4. Рекомендуемое количество часов на освоение примерной программы учебной дисциплины:**

- максимальной учебной нагрузки студентов **70** часов, в том числе:
- обязательной аудиторной учебной нагрузки студента **70** часов;
- самостоятельной работы студента **0** часов.

## 2. СТРУКТУРА И ПРИМЕРНОЕ СОДЕРЖАНИЕ УЧЕБНОЙ ДИСЦИПЛИНЫ

### 2.1. Объем учебной дисциплины и виды учебной работы

Вид учебной работы	Объем часов
Суммарная учебная нагрузка во взаимодействии с преподавателем	70
Объем образовательной программы	70
в том числе:	
теоретическое обучение	30
лабораторные работы (если предусмотрено)	-
практические занятия (если предусмотрено)	40
индивидуальный проект (если предусмотрено)	-
контрольная работа	-
консультации	-
консультации перед экзаменом	-
<b>Промежуточная аттестация проводится в форме дифференцированного зачета</b>	

**2.2 Тематический план и содержание**  
учебной дисциплины «**Основы безопасности жизнедеятельности**»

<i>Наименование разделов, тем программы</i>	<b>Содержание учебного материала и формы организации деятельности обучающихся</b>	<b>Объем времени, отведенный на освоение дисциплины</b>	
		Аудиторное кол- во часов	В том числе практические занятия, часов
<i>Вводное занятие</i>		<b>1</b>	
<b>Раздел 1. Обеспечение личной безопасности в повседневной жизни и при ЧС.</b>		<b>10</b>	<b>9</b>
<b>1.1. Правила безопасного поведения в условиях вынужденной автономии существования.</b>	Причины вынужденного автономного существования и первоочередные действия потерпевших бедствие; правила безопасного поведения в случае вынужденного автономного существования.	2	1
	Практические занятия: Изучение и отработка моделей поведения в условиях вынужденной природной автономии.		
<b>1.2. Правила безопасного поведения в ситуациях криминального характера.</b>	Правила поведения в ситуациях криминального характера, основные виды криминальных ситуаций;	2	2
	Практические занятия: отработка методов профилактики для обеспечения личной безопасности.		
<b>1.3. Уголовная ответственность несовершеннолетних.</b>	Лица, подлежащие уголовной ответственности, момент наступления уголовной ответственности; Обстоятельства, исключающие преступность деяния, Понятие, цели и виды наказания; Особенности уголовной ответственности несовершеннолетних.	2	2
	Практические занятия: анализ примеров виновных деяний несовершеннолетних.		
<b>1.4. Правила поведения в условиях ЧС природного и техногенного характера.</b>	-Виды ЧС природного характера; -общие правила поведения при возникновении ЧС; -Правила безопасного поведения и действий в случае возникновения ЧС природного характера.	2	2

	Практические занятия: Изучение и отработка моделей поведения в ЧС на транспорте. Изучение первичных средств пожаротушения. Изучение и использование средств индивидуальной защиты от поражающих факторов в ЧС мирного и военного времени.		
<b>1.5. Действия при угрозе и возникновении террористического акта.</b>	Правила поведения при угрозе террористического акта.	2	2
	Практические занятия: Проработка моделей поведения при захвате заложников, взрыве.		
<b><i>Раздел 2. Государственная система обеспечения безопасности населения.</i></b>		<b>17</b>	<b>10</b>
<b>2.1. Единая государственная система предупреждения и ликвидации ЧС (РСЧС), ее структура и задачи.</b>	Единая государственная система предупреждения и ликвидации чрезвычайных ситуаций (РСЧС) по защите населения и территорий от чрезвычайных ситуаций природного и техногенного характера и её основные задачи. Структура РСЧС, её силы и средства.	2	
<b>2.2. Законодательные и нормативно-правовые акты РФ по обеспечению безопасности личности ,общества и государства.</b>	Основные Законодательные и нормативно-правовые акты РФ в области обеспечения безопасности личности ,общества и государства.	1	
<b>2.3. Предназначение и задачи гражданской обороны</b>	1. Основные требования нормативно-правовых актов по вопросам гражданской обороны и защиты населения от ЧС. 2. Права и обязанности граждан РФ в области гражданской обороны, защиты от ЧС природного и техногенного характера и пожарной безопасности. 3. Структуру, состав сил и средств гражданской обороны.	1	
<b>2.4. Организация гражданской обороны в техникуме.</b>	Особенности организации гражданской обороны в образовательных учреждениях.	1	1
	Практические занятия: Отработка правил поведения при получении сигнала о чрезвычайной ситуации согласно плану образовательного учреждения (укрытие в защитных сооружениях, эвакуация и др.).		
<b>2.5. Оповещение населения об опасностях при ЧС мирного и военного времени.</b>	Способы и порядок оповещения населения о ЧС.	1	1
	Практические занятия: Отработка правил поведения при получении различных сигналов о ЧС.		

<b>2.6. Ядерное оружие и его боевые свойства.</b>	Разновидность ОМП – ядерное оружие, его поражающие факторы и способами защиты от них.	1	
<b>2.7. Химическое оружие.</b>	Понятие «химическое оружие»; его классификация; виды химического оружия и признаки их применения.	1	
<b>2.8. Бактериологическое оружие.</b>	Виды, поражающие факторы бактериологического оружия. Способы защиты от бактериологического оружия.	1	
<b>2.9. Современные обычные средства поражения.</b>	Виды обычных средств поражения (ОСП).	1	1
	Практические задания: Изучение поражающих свойств (ОСП) и способов защиты от них.		
<b>2.10. Эвакуация населения.</b>	Основные меры по экстренной защите населения от поражающих факторов чрезвычайных ситуаций — эвакуацией населения.	1	1
	Практические задания: Эвакуация населения в условиях чрезвычайных ситуаций.		
<b>2.11. Защитные сооружения ГО.</b>	Понятие «защитные сооружения», их предназначение и виды защитных сооружений; вопросы, связанные с устройством защитных сооружений. Правила поведения в защитных сооружениях;	2	2
	Практические задания: Организация инженерной защиты населения от поражающих факторов чрезвычайных ситуаций мирного и военного времени. Инженерная защита, виды защитных сооружений. Основное предназначение защитных сооружений гражданской обороны.		
<b>2.12. Средства индивидуальной защиты населения.</b>	1. Назначение и классификация средств индивидуальной защиты (СИЗ). 2. Фильтрующие средства защиты органов дыхания (СИЗОД) (противогазы). 3. Респираторы. 4. Простейшие и подручные СИЗ органов дыхания. 5. Изолирующие СИЗОД.	2	2
	Практические задания: Правила надевания и использования СИЗ.		
<b>2.13. Организация и ведение аварийно - спасательных работ в зонах ЧС.</b>	1. Аварийно-спасательные работы. 2. Неотложные работы при ликвидации ЧС. 3. Поражающие факторы чрезвычайных ситуаций. 4. Правила безопасного поведения в чрезвычайных ситуациях.	2	2
	Практические задания: Аварийно-спасательные и другие неотложные работы, проводимые в зонах чрезвычайных ситуаций. Организация и основное содержание аварийно-спасательных работ. Санитарная обработка людей после их пребывания в зонах заражения.		
<b>Раздел 3. Основы медицинских знаний и профилактика инфекционных заболеваний</b>		<b>2</b>	<b>2</b>
<b>3.1. Необходимость сохранения и укрепления</b>	1. Понятие «здоровый образ жизни и его составляющие», «вредные привычки и их влияние на здоровье».	1	1

здоровья	Практические задания: Факторы, способствующие укреплению здоровья.		
<b>3.2. Основные инфекционные заболевания, и их профилактика.</b>	1. Понятия инфекционной болезни, эпидемии. 2. Условия передачи инфекции. 3. Механизмы передачи инфекции.	1	1
	Практические задания: Основные инфекционные заболевания, и их профилактика.		
<b>Раздел 4. Основы здорового образа жизни</b>		<b>8</b>	<b>6</b>
<b>4.1. Здоровый образ жизни и его составляющие.</b>	1. Здоровый образ жизни, факторы, влияющие на образ жизни человека. 2. Основные составляющие здорового образа жизни. 3. Биологические ритмы, утомляемость человека. 4. Режим дня, труда и отдыха.	2	1
	Практические задания: Здоровье и здоровый образ жизни. Общие понятия о здоровье. Здоровый образ жизни как необходимое условие сохранения и укрепления здоровья человека и общества.		
<b>4.2. Значение двигательной активности и закаливания организма.</b>	1. Значение двигательной активности для здоровья человека. 2. Основные физические качества, которыми должен обладать здоровый человек. 3. Роль закаливания организма в укреплении здоровья.	2	2
	Практические задания: Влияние двигательной активности на здоровье человека. Закаливание и его влияние на здоровье. Правила личной гигиены и здоровье человека.		
<b>4.3. Вредные привычки, их влияние на здоровье.</b>	Вредные привычки, их влияние на здоровье	2	1
	Практические задания: Вредные привычки (употребление алкоголя, курение, употребление наркотиков).		
<b>4.4. Профилактика вредных привычек.</b>	1. Вредные привычки, их влияние на здоровье человека. 2. Профилактика вредных привычек. 3. Рекомендации по отказу от употребления веществ, разрушающих организм человека.	2	2

	<p>Практические задания: Алкоголь и его влияние на здоровье человека, социальные последствия употребления алкоголя, снижение умственной и физической работоспособности.</p> <p>Курение и его влияние на состояние здоровья. Табачный дым и его составные части. Влияние курения на нервную систему, сердечно-сосудистую систему. Пассивное курение и его влияние на здоровье.</p> <p>Наркотики, наркомания и токсикомания, общие понятия и определения. Социальные последствия пристрастия к наркотикам. Профилактика наркомании.</p>		
<b>Раздел 5. Вооруженные силы РФ – защитники нашего Отечества.</b>		<b>7</b>	<b>2</b>
<b>5.1. История создания Вооруженных Сил России</b>	Создание советских Вооруженных Сил, их структура и предназначение. Основные предпосылки проведения военной реформы Вооруженных Сил Российской Федерации на современном этапе.	2	1
	<p>Практические задания: История создания Вооруженных Сил России. Организация вооруженных сил Московского государства в XIV—XV веках. Военная реформа Ивана Грозного в середине XVI века. Военная реформа Петра I, создание регулярной армии, ее особенности.</p> <p>Военные реформы в России во второй половине XIX века, создание массовой армии.</p>		
<b>5.2. Организационная структура Вооруженных Сил РФ</b>	<ol style="list-style-type: none"> <li>1. Организационная структура Вооружённых Сил.</li> <li>2. Виды и рода войск.</li> <li>3. Сухопутные войска, история создания, предназначение, рода войск.</li> <li>4. Военно-Воздушные Силы, история создания, предназначение, рода авиации. Войска ПВО, история создания, решаемые задачи.</li> <li>5. Военно-Морской Флот, история создания, предназначение.</li> </ol> <p>Рода Вооружённых Сил РФ.</p>	2	
<b>5.3. Виды Вооруженных Сил, рода войск.</b>	Военная организация государства, с состав ВС РФ, их руководство и управление.	1	1
	<p>Практические задания: Организационная структура Вооруженных Сил Российской Федерации. Виды Вооруженных Сил Российской Федерации, рода Вооруженных Сил Российской Федерации, рода войск.</p> <p>Сухопутные войска: история создания, предназначение, структура. Военно-воздушные силы: история создания, предназначение, структура.</p> <p>Военно-морской флот, история создания, предназначение, структура.</p> <p>Ракетные войска стратегического назначения: история создания, предназначение, структура.</p> <p>Войска воздушно-космической обороны: история создания, предназначение, структура.</p> <p>Воздушно-десантные войска: история создания, предназначение, структура.</p>		

<b>5.4. Функции и задачи современных Вооруженных Сил РФ, их роль и место в системе обеспечения национальной безопасности. Реформы Вооруженных Сил.</b>	Понятие об обороне, обороноспособности и безопасности государства; ФЗ «Об обороне» и «О безопасности», основные функции системы безопасности, о силах обеспечения обороны и безопасности.	1	
<b>5.5. Другие войска, их состав и предназначение</b>	Состав и предназначение других войск;	1	
<b>Раздел 6. Боевые традиции Вооруженных Сил РФ</b>		<b>2</b>	<b>1</b>
<b>6.1. Патриотизм и верность воинскому долгу основные качества защитника Отечества.</b>	«Патриотизм и верность воинскому долгу – основные качества защитников Отечества»; Информация о победах в военной истории России;	1	1
	Практические задания: Рассмотреть важнейшие боевые традиции Вооруженных сил РФ		
<b>6.2. Памяти поколений – дни воинской славы России.</b>	Знакомство обучаемых с днями воинской славы (победными днями) России	1	
<b>Раздел 7. Символы воинской чести</b>		<b>3</b>	<b>1</b>
<b>7.1. Боевое знамя воинской части.</b>	Понятие «боевое знамя воинской части».	1	
<b>7.2. Ордена – почётные награды за воинские отличия и заслуги в бою и воинской службе</b>	Ордена как символов и почетных наград за воинские отличия;	1	1
	Практические задания: История учреждения орденов в России.		
<b>7.3. Ритуалы Вооружённых Сил РФ</b>	Порядок вручения Боевого знамени. Военная присяга, её значение и порядок принесения обязательств. Ритуалы военной службы.	1	
<b>Раздел 8. Воинская обязанность</b>		<b>5</b>	<b>2</b>
<b>8.1. Основные понятия о воинской обязанности</b>	1. Воинская обязанность граждан	1	

<b>8.2. Организация и предназначение воинского учета.</b>	Цели, задачи и назначение воинского учета, Порядок постановки на воинский учет, Определение годности к военной службе, Обязанности по воинскому учету.	1	1
	Практические задания: Первоначальная постановка граждан на воинский учет. Обязанности граждан по воинскому учету.		
<b>8.3. Обязательная подготовка граждан к военной службе.</b>	История обязательной подготовки к военной службе. Содержание обязательной подготовки к военной службе.	1	
<b>8.4. Добровольная подготовка граждан к военной службе.</b>	Воинская обязанность и военная служба — определение, правовая основа. Требования к индивидуальным качествам специалистов по сходным воинским должностям. Подготовка граждан по военно-учетным специальностям. Добровольная подготовка граждан к военной службе.	1	
<b>8.5. Организация медосвидетельствования граждан при первоначальной постановке на воинский учет.</b>	Правила медицинского освидетельствования граждан при первоначальной постановке на воинский учет, правила профессионального психологического отбора при первоначальной постановке на воинский учет; ознакомить с психологической классификацией воинских должностей.	1	1
	Практические задания: понятие медицинское освидетельствование. формулировки, используемые врачом-специалистом для заключения о годности гражданина к военной службе.		
<b>Раздел 9. Особенности военной службы</b>		<b>11</b>	<b>7</b>
<b>9.1. Правовые основы военной службы.</b>	понятие военная служба Нормативно-правовые документы, касающиеся обороны государства.	1	1
	Практические задания: ст. 59 Конституции РФ. Федеральные законы: «Об обороне»; «О воинской обязанности и военной службе»; «О статусе военнослужащих»; «О мобилизационной подготовке и мобилизации в Российской Федерации»; «О пенсионном обеспечении лиц, проходивших военную службу, службу в органах внутренних дел, Государственной противопожарной службе, органах по контролю за оборотом наркотических средств и психотропных веществ, учреждениях и органах уголовно-исполнительной системы, и их семей».		

<b>9.2. Общевоинские уставы Вооруженных Сил РФ – законы воинской жизни.</b>	Устав внутренней службы ВС РФ. Дисциплинарный устав ВС РФ. Устав гарнизонной и караульной службы ВС РФ. Строевой устав ВС РФ. Понятие о боевых уставах.	2	2
	Практические задания: Из истории уставного творчества в России.		
<b>9.3. Прохождение военной службы по призыву.</b>	Призыв на военную службу. Порядок прохождения военной службы. Размещение и быт военнослужащих. Прохождение службы по призыву. Альтернативная гражданская служба.	2	
<b>9.4. Прохождение военной службы по контракту.</b>	Военная служба по контракту Условия заключения контракта Что же представляет собой современный воин-контрактник?	2	
<b>9.5. Воинские звания военнослужащих.</b>	Воинские званиями, военная форма одежды.	2	2
	Практические задания: История воинских званий в России.		
<b>9.6. Права и ответственность военнослужащих.</b>	Понятие воинской дисциплины, правами и видами ответственности военнослужащих, в том числе за преступления против военной службы.	2	2
	Практические задания: Виды ответственности, установленной для военнослужащих (дисциплинарная, административная, гражданско-правовая, материальная, уголовная). Дисциплинарные взыскания, налагаемые на солдат и матросов, проходящих военную службу по призыву. Уголовная ответственность за преступления против военной службы (неисполнение приказа, нарушение уставных правил взаимоотношений между военнослужащими, самовольное оставление части и др.).		
<b>Раздел 10. Военнослужащий – защитник своего Отечества. Честь и достоинство воина ВС РФ</b>		<b>3</b>	

<b>10.1. Военнослужащий – патриот, с честью и достоинством несущий звание защитника Отечества, как специалист, в совершенстве владеющий оружием и военной техникой.</b>	<p>1. Военнослужащий — патриот, с честью и достоинством несущий звание защитника Отечества.</p> <p>2. Военнослужащий — специалист, в совершенстве владеющий оружием и военной техникой.</p> <p>3. Требования воинской деятельности, предъявляемые к моральным, индивидуально-психологическим и профессиональным качествам гражданина.</p> <p>4. Военнослужащий — подчиненный, строго соблюдающий Конституцию и законы Российской Федерации, выполняющий требования воинских уставов, приказы командиров и начальников.</p>	1	
<b>10.2. Требования воинской деятельности, предъявляемые к моральным, психологическим и профессиональным качествам гражданина.</b>	<p>1. Контрольные нормативы для оценки силовой подготовленности обучающихся возраста 17 лет.</p> <p>2. Контрольные нормативы для оценки быстроты и скоростно-силовой подготовленности обучающихся возраста 17 лет.</p> <p>3. Контрольные нормативы для оценки силовой выносливости обучающихся возраста 17 лет.</p> <p>4. Коллективный характер воинской деятельности.</p>	1	
<b>10.3. Как стать офицером Российской Армии.</b>	<p>1. История российского офицерского корпуса.</p> <p>2. Требования, предъявляемые к офицеру военной службой.</p> <p>3. Военные образовательные учреждения.</p>	1	
<b><i>Дифференцированный зачёт</i></b>		<b><i>1</i></b>	
<b><i>Всего часов:</i></b>		<b><i>70</i></b>	<b><i>40</i></b>

## Примерные темы рефератов (докладов), индивидуальных проектов

- Эволюция среды обитания, переход к техносфере.
- Взаимодействие человека и среды обитания.
- Стратегия устойчивого развития как условие выживания человечества.
- Основные пути формирования культуры безопасности жизнедеятельности в современном обществе.
- Здоровый образ жизни — основа укрепления и сохранения личного здоровья.
- Факторы, способствующие укреплению здоровья.
- Организация студенческого труда, отдыха и эффективной самостоятельной работы.
- Роль физической культуры в сохранении здоровья.
- Пути сохранения репродуктивного здоровья общества.
- Алкоголь и его влияние на здоровье человека.
- Табакокурение и его влияние на здоровье.
- Наркотики и их пагубное воздействие на организм.
- Компьютерные игры и их влияние на организм человека.
- Особенности трудовой деятельности женщин и подростков.
- Характеристика ЧС природного характера, наиболее вероятных для данной местности и района проживания.
- Характеристика ЧС техногенного характера, наиболее вероятных для данной местности и района проживания.
- Терроризм как основная социальная опасность современности.
- Космические опасности: мифы и реальность.
- Современные средства поражения и их поражающие факторы.
- Оповещение и информирование населения об опасности.
- Инженерная защита в системе обеспечения безопасности населения.
- Правовые и организационные основы обеспечения безопасности жизнедеятельности.
- МЧС России — федеральный орган управления в области защиты населения от чрезвычайных ситуаций.
- Структура Вооруженных Сил Российской Федерации. Виды и рода войск.
- Основные виды вооружения и военной техники в Российской Федерации.
- Военная служба как особый вид федеральной государственной службы.
- Организация и порядок призыва граждан на военную службу в Российской Федерации.
- Боевые традиции Вооруженных Сил Российской Федерации.
- Символы воинской чести.
- Патриотизм и верность воинскому долгу.
- Дни воинской славы России.
- Города-герои Российской Федерации.
- Города воинской славы Российской Федерации.
- Профилактика инфекционных заболеваний.
- Первая помощь при острой сердечной недостаточности.
- СПИД — чума XXI века.
- Оказание первой помощи при бытовых травмах.
- Духовность и здоровье семьи.
- Здоровье родителей — здоровье ребенка.
- Формирование здорового образа жизни с пеленок.
- Как стать долгожителем?
- Рождение ребенка — высшее чудо на Земле.
- Политика государства по поддержке семьи.

### 3. УСЛОВИЯ РЕАЛИЗАЦИИ УЧЕБНОЙ ДИСЦИПЛИНЫ

#### 3.1. Требования к минимальному материально-техническому обеспечению.

Помещение кабинета основ безопасности жизнедеятельности удовлетворяет требованиям Санитарно-эпидемиологических правил и нормативов.

Кабинет оснащен учебной мебелью и техническими средствами обучения. В кабинете имеется мультимедийное оборудование, при помощи которого участники образовательного процесса просматривают визуальную информацию по основам безопасности жизнедеятельности, презентации, видеоматериалы, иные документы.

##### **Оборудование учебного кабинета:**

рабочее место преподавателя;  
посадочные места по числу обучающихся;  
доска демонстрационная;  
комплект учебно-методической пособий (учебники и учебные пособия, инструкции к практическим работам)

Антенна

МВВ

Видеокассета

Дозиметр бытовой ИЖ-6

Командирский ящик Компас

Кресло

Лампа настольная

Мегафон

Огнетушитель порошковый

Огнетушитель углекислотный

Пневматическая винтовка

Пневматическая винтовка ИЖ 38

Пневматический пистолет

Стенд по НВП

Труба подзорная

Часы

Штора

Экран

Тренажёр Максим

Тренажер Максим I

Автомат ММГ АК-74 №1112449

Доска 5-поверх.3\*1 зеленая

Макет ММГ-автомат №03141933

Макет ММГ-АКС №04143471

Видеомагнитофон Рооддер 7200

Плакаты по темам

УМК по предмету

Персональный компьютер (рабочее место преподавателя)

Мультимеда

- комплект учебно-наглядных пособий (плакаты по символам воинской части, званиям, и др.
- средства индивидуальной защиты
- приборы ГО;
- индивидуальные противохимические пакеты;
- аптечка медицинская
- носилки;
- комплект шин.

**Технические средства обучения:**

- компьютер с программным обеспечением;
- проектор мультимедийный с экраном;
- телевизор с видеомаягнитофоном и DVD-проигрывателем
- диапроектор «Лектор»; - комплект фильмов;- манекен-тренажер «Максим».

### **3.2. Информационное обеспечение обучения**

#### **Перечень учебных изданий, Интернет- ресурсов, дополнительной литературы.**

##### **Основные источники:**

1. Латчук В.Н., Основы безопасности жизнедеятельности, 10 кл. М.: Дрофа, 2017
2. Ким С.В., Горский В.А., Основы безопасности жизнедеятельности учебник 10-11 класс, М: ООО изд. центр «ВЕНТА-ГРАФ» 2021

##### **Дополнительные источники:**

1. Федеральные законы «О статусе военнослужащих», «О воинской обязанности и военной службе», «Об альтернативной гражданской службе», «О внесении изменений в Федеральный закон «О воинской обязанности и военной службе» № 61-ФЗ и статью 14 Закона РФ «Об образовании», «О противодействии терроризму» // Собрание законодательства Российской Федерации: официальное издание. – М., 2000-2015 год.

2. Основы подготовки к военной службе: Кн. для учителя / В.А. Васнев, С.А. Чиненный. М., 2005 год.

3. Отечественные награды / В.А. Дуров. М.: Просвещение, 2005 год.

4. Конституция Российской Федерации (действующая редакция).

5. Концепция национальной безопасности Российской Федерации // Вестник военной информации. – 2000. – № 2.

6. Айзман Р.И., Омельченко И.В. Основы медицинских знаний: учеб. пособие для бакалавров. — М., 2013 год.

7. Аксенова М., Кузнецов С., Евлахович и др. Огнестрельное оружие. — М., 2012 год.

8. Косолапова Н.В., Прокопенко Н.А. Основы безопасности жизнедеятельности: учебник для сред. проф. образования. — М., 2015 год.

9. Косолапова Н.В., Прокопенко Н.А. Основы безопасности жизнедеятельности: электронный учебник для сред. проф. образования. — М., 2015 год.

10. Косолапова Н.В., Прокопенко Н.А., Побежимова Е.Л. Безопасность жизнедеятельности: учебник для учреждений сред. проф. образования. — М., 2014 год.

11. Косолапова Н.В., Прокопенко Н.А., Побежимова Е.Л. Безопасность жизнедеятельности. Практикум: учеб. пособие для учреждений сред. проф. образования. — М., 2013 год.

12. Косолапова Н.В., Прокопенко Н.А., Побежимова Е.Л. Безопасность жизнедеятельности: электронное учебное издание для обучающихся по профессиям в учреждениях сред. проф. образования. — М., 2014 год.

13. Косолапова Н.В., Прокопенко Н.А., Побежимова Е.Л. Безопасность жизнедеятельности: электронное приложение к учебнику для учреждений сред. проф. образования. — М., 2014 год.

14. Косолапова Н.В., Прокопенко Н.А., Побежимова Е.Л. Безопасность жизнедеятельности: электронный учебно-методический комплекс для учреждений сред. проф. образования. — М., 2014 год.

15. Микрюков В.Ю. Безопасность жизнедеятельности: учебник для студентов сред. проф. образования. — М., 2014 год.

16. Микрюков В.Ю. Основы военной службы: учебник для учащихся старших классов сред. образовательных учреждений и студентов сред. спец. учеб. заведений, а также преподавателей этого курса. — М., 2014 год.

17. Микрюков В.Ю. Азбука патриота. Друзья и враги России - М., 2013.

## Интернет-источники

[www.mchs.gov.ru](http://www.mchs.gov.ru) (сайт МЧС РФ).

[www.mvd.ru](http://www.mvd.ru) (сайт МВД РФ).

[www.mil.ru](http://www.mil.ru) (сайт Минобороны).

[www.fsb.ru](http://www.fsb.ru) (сайт ФСБ РФ).

[www.dic.academic.ru](http://www.dic.academic.ru) (Академик. Словари и энциклопедии).

[www.booksgid.com](http://www.booksgid.com) (Books Gid. Электронная библиотека).

[www.globalteka.ru/index.html](http://www.globalteka.ru/index.html) (Глобалтека. Глобальная библиотека научных ресурсов).

[www.window.edu.ru](http://www.window.edu.ru) (Единое окно доступа к образовательным ресурсам).

[www.iprbookshop.ru](http://www.iprbookshop.ru) (Электронно-библиотечная система IPRbooks).

[www.school.edu.ru/default.asp](http://www.school.edu.ru/default.asp) (Российский образовательный портал. Доступность, качество, эффективность).

[www.ru/book](http://www.ru/book) (Электронная библиотечная система).

[www.pobediteli.ru](http://www.pobediteli.ru) (проект «ПОБЕДИТЕЛИ: Солдаты Великой войны»).

[www.monino.ru](http://www.monino.ru) (Музей Военно-Воздушных Сил).

[www.simvolika.rsl.ru](http://www.simvolika.rsl.ru) (Государственные символы России. История и реальность).

[www.militera.lib.ru](http://www.militera.lib.ru) (Военная литература).

#### 4. КОНТРОЛЬ И ОЦЕНКА РЕЗУЛЬТАТОВ ОСВОЕНИЯ ДИСЦИПЛИНЫ

<i>Результаты обучения</i>	<i>Критерии оценки</i>	<i>Методы оценки</i>
<b>Знания:</b>		
<p>– основные составляющие здорового образа жизни и их влияние на безопасность жизнедеятельности личности; репродуктивное здоровье и факторы, влияющие на него.</p> <p>– потенциальные опасности природного, техногенного и социального происхождения, характерные для региона проживания</p> <p>– основные задачи государственных служб по защите населения и территорий от чрезвычайных ситуаций природного и техногенного характера</p> <p>– основы российского законодательства об обороне государства и воинской обязанности граждан</p> <p>– порядок первоначальной постановки на воинский учет, медицинского освидетельствования, призыва на военную службу</p> <p>– состав и предназначение Вооруженных Сил Российской Федерации</p> <p>– основные права и обязанности граждан до призыва на военную службу, во время прохождения военной службы и пребывания в запасе</p> <p>– основные виды военно-профессиональной деятельности; особенности прохождения военной службы по призыву и</p>	<p>Оценка «5» ставится, если 90 – 100 % тестовых заданий выполнено верно.</p> <p>Оценка «4» ставится, если верно выполнено 80-89 % заданий.</p> <p>Оценка «3» ставится, если 70-79 % заданий выполнено верно.</p> <p>Если верно выполнено менее 70 % заданий, то ставится оценка «2».</p>	<p>Тестирование, контрольные работы</p>
	<p>Оценка «пять» ставится, если обучающийся теоретическое содержание курса освоил полностью, без пробелов, умения сформированы, все предусмотренные программой учебные задания выполнены, качество их выполнения оценено высоко.</p> <p>Оценка «хорошо» ставится, если обучающийся теоретическое содержание курса освоил полностью, без пробелов, некоторые умения сформированы недостаточно, все предусмотренные программой учебные задания выполнены, некоторые виды заданий выполнены с ошибками.</p> <p>Оценка «удовлетворительно» ставится, если обучающийся теоретическое содержание курса освоил частично, но пробелы не носят существенного характера, необходимые умения работы с освоенным материалом в основном сформированы, большинство предусмотренных программой обучения учебных заданий выполнено, некоторые из выполненных заданий содержат ошибки.</p> <p>Оценка «Неудовлетворительно» ставится, если обучающийся теоретическое содержание курса не освоил, необходимые умения не сформированы, выполненные учебные задания содержат грубые ошибки.</p>	<p>Проверка конспекта лекций</p> <p>Экспертная оценка в форме: защиты по практической работе.</p>

<p>контракту, альтернативной гражданской службы</p> <ul style="list-style-type: none"> <li>– требования, предъявляемые военной службой к уровню подготовленности призывника.</li> <li>– предназначение, структуру и задачи гражданской обороны</li> </ul>		
<p><b>Умения:</b></p>		
<ul style="list-style-type: none"> <li>– владеть способами защиты населения от чрезвычайных ситуаций природного и техногенного характера</li> <li>– использовать приобретенное умение в практической деятельности и повседневной жизни для оказания первой медицинской помощи; вызова (обращения за помощью) в случае необходимости соответствующей службы экстренной помощи.</li> <li>– пользоваться средствами индивидуальной и коллективной защиты</li> <li>– оценивать уровень своей подготовленности и осуществлять осознанное самоопределение по отношению к военной службе.</li> <li>– использовать приобретенное умение в практической деятельности и повседневной жизни для развития в себе духовных и физических качеств, необходимых для военной службы.</li> <li>– использовать приобретенное знание в практической деятельности</li> </ul>	<p>Оценка «пять» ставится, если обучающийся теоретическое содержание курса освоил полностью, без пробелов, умения сформированы, все предусмотренные программой учебные задания выполнены, качество их выполнения оценено высоко.</p> <p>Оценка «хорошо» ставится, если обучающийся теоретическое содержание курса освоил полностью, без пробелов, некоторые умения сформированы недостаточно, все предусмотренные программой учебные задания выполнены, некоторые виды заданий выполнены с ошибками.</p> <p>Оценка «удовлетворительно» ставится, если обучающийся теоретическое содержание курса освоил частично, но пробелы не носят существенного характера, необходимые умения работы с освоенным материалом в основном сформированы, большинство предусмотренных программой обучения учебных заданий выполнено, некоторые из выполненных заданий содержат ошибки.</p> <p>Оценка «Неудовлетворительно» ставится, если обучающийся теоретическое содержание курса не освоил, необходимые умения не сформированы, выполненные учебные задания содержат грубые ошибки</p>	<p>Практические занятия,</p> <p>Индивидуальный опрос,</p> <p>Практические работы,</p> <p>Дифференцированный зачет</p>

и повседневной жизни для ведения здорового образа жизни.		
--	--	--



КАМЫШЛОВСКИЙ  
ТЕХНИКУМ  
ПРОМЫШЛЕННОСТИ И  
ТРАНСПОРТА

Министерство образования и молодежной политики Свердловской области  
ГАПОУ СО «Камышловский техникум промышленности и транспорта»

**РАБОЧАЯ ПРОГРАММА УЧЕБНОЙ ДИСЦИПЛИНЫ**  
*ОУД.09 Родной язык*

по программе подготовки специалистов среднего звена:  
*09.02.06 Сетевое и системное администрирование*

Камышлов  
2021

Программа рассмотрена и одобрена  
цикловой комиссией

Председатель ЦК Нечаева Е.Г.  
Протокол № 3  
от « 15 » февраля 2021г.

УТВЕРЖДАЮ  
директор ГАПОУ СО «Камышловский  
техникум промышленности и  
транспорта»

З.А.Потапова  
« 24 » февраля 2021 г



Рабочая программа учебной дисциплины разработана на основе примерной программы, рекомендованной Федеральным институтом развития образования (ФГАУ «ФИРО»), 2015г. и в соответствии с ФГОС СПО по специальности среднего профессионального образования *09.02.06 Сетевое и системное администрирование*

Разработчик Носова О.В. преподаватель, 1КК

АКТУАЛИЗИРОВАНО:

« \_\_\_ » \_\_\_\_\_ 20\_\_ г. Зам.директора по УПР \_\_\_\_\_  
(подпись) (И.О. Фамилия)  
« \_\_\_ » \_\_\_\_\_ 20\_\_ г. Зам.директора по УПР \_\_\_\_\_  
(подпись) (И.О. Фамилия)  
« \_\_\_ » \_\_\_\_\_ 20\_\_ г. Зам.директора по УПР \_\_\_\_\_  
(подпись) (И.О. Фамилия)

## **СОДЕРЖАНИЕ**

<b>1. ОБЩАЯ ХАРАКТЕРИСТИКА РАБОЧЕЙ ПРОГРАММЫ УЧЕБНОЙ ДИСЦИПЛИНЫ</b>	4-5
<b>2. СТРУКТУРА И СОДЕРЖАНИЕ УЧЕБНОЙ ДИСЦИПЛИНЫ</b>	6-13
<b>3. УСЛОВИЯ РЕАЛИЗАЦИИ УЧЕБНОЙ ДИСЦИПЛИНЫ</b>	14-15
<b>4. КОНТРОЛЬ И ОЦЕНКА РЕЗУЛЬТАТОВ ОСВОЕНИЯ УЧЕБНОЙ ДИСЦИПЛИНЫ</b>	16-19

# 1. ОБЩАЯ ХАРАКТЕРИСТИКА РАБОЧЕЙ ПРОГРАММЫ УЧЕБНОЙ ДИСЦИПЛИНЫ ОУД.09 РОДНОЙ ЯЗЫК

## 1.1. Область применения рабочей программы

Рабочая программа учебной дисциплины является частью основной образовательной программы в соответствии с ФГОС СПО: *09.02.06 Сетевое и системное администрирование*

## 1.2. Место учебной дисциплины в структуре программы подготовки специалистов среднего звена:

Учебная дисциплина «**Родной язык**» входит в общеобразовательный цикл.

## 1.3. Цели и задачи учебной дисциплины – требования к результатам освоения учебной дисциплины:

Содержание программы «Родной язык» направлено на достижение следующих **целей**:

- совершенствование общеучебных умений и навыков обучаемых: языковых, речемыслительных, орфографических, пунктуационных, стилистических;
- формирование функциональной грамотности и всех видов компетенций (языковой, лингвистической (языковедческой), коммуникативной, культуроведческой);
- совершенствование умений обучающихся осмысливать закономерности языка, правильно, стилистически верно использовать языковые единицы в устной и письменной речи в разных речевых ситуациях;
- дальнейшее развитие и совершенствование способности и готовности к речевому взаимодействию и социальной адаптации; готовности к трудовой деятельности, осознанному выбору профессии; навыков самоорганизации и саморазвития; информационных умений и навыков.

Освоение содержания учебной дисциплины «Родной язык» обеспечивает достижение студентами следующих **результатов**:

### • **личностных**:

- воспитание уважения к русскому (родному) языку, который сохраняет и отражает культурные и нравственные ценности, накопленные народом на протяжении веков, осознание связи языка и истории, культуры русского и других народов;
- понимание роли родного языка как основы успешной социализации личности;
- осознание эстетической ценности, потребности сохранить чистоту русского языка как явления национальной культуры;
- формирование мировоззрения, соответствующего современному уровню развития науки и общественной практики, основанного на диалоге культур, а также различных форм общественного сознания, осознание своего места в поликультурном мире;
- способность к речевому самоконтролю; оцениванию устных и письменных высказываний с точки зрения языкового оформления, эффективности достижения поставленных коммуникативных задач;
- готовность и способность к самостоятельной, творческой и ответственной деятельности;
- способность к самооценке на основе наблюдения за собственной речью, потребность речевого самосовершенствования;

### • **метапредметных**:

- владение всеми видами речевой деятельности: аудированием, чтением (пониманием), говорением, письмом;
- владение языковыми средствами — умение ясно, логично и точно излагать свою точку зрения, использовать адекватные языковые средства; использование приобретенных знаний и умений для анализа языковых явлений на межпредметном уровне;
- применение навыков сотрудничества со сверстниками, детьми младшего возраста, взрослыми в процессе речевого общения, образовательной, общественно полезной, учебно-исследовательской, проектной и других видах деятельности;

– овладение нормами речевого поведения в различных ситуациях межличностного и межкультурного общения;

– готовность и способность к самостоятельной информационно-познавательной деятельности, включая умение ориентироваться в различных источниках информации, критически оценивать и интерпретировать информацию, получаемую из различных источников;

– умение извлекать необходимую информацию из различных источников: учебно-научных текстов, справочной литературы, средств массовой информации, информационных и коммуникационных технологий для решения когнитивных, коммуникативных и организационных задач в процессе изучения русского языка;

• **предметных:**

– сформированность понятий о нормах русского литературного языка и применение знаний о них в речевой практике;

– сформированность умений создавать устные и письменные монологические и диалогические высказывания различных типов и жанров в учебно-научной (на материале изучаемых учебных дисциплин), социально-культурной и деловой сферах общения;

– владение навыками самоанализа и самооценки на основе наблюдений за собственной речью;

– владение умением анализировать текст с точки зрения наличия в нем явной и скрытой, основной и второстепенной информации;

– владение умением представлять тексты в виде тезисов, конспектов, аннотаций, рефератов, сочинений различных жанров;

– сформированность представлений об изобразительно-выразительных возможностях русского языка;

– сформированность умений учитывать исторический, историко-культурный контекст и контекст творчества писателя в процессе анализа текста;

– способность выявлять в художественных текстах образы, темы и проблемы и выражать свое отношение к теме, проблеме текста в развернутых аргументированных устных и письменных высказываниях;

– владение навыками анализа текста с учетом их стилистической и жанрово-родовой специфики; осознание художественной картины жизни, созданной в литературном произведении, в единстве эмоционального личностного восприятия и интеллектуального понимания;

– сформированность представлений о системе стилей языка художественной литературы.

В результате освоения учебной дисциплины студент должен **уметь:**

– осуществлять речевой самоконтроль;

– оценивать устные и письменные высказывания с точки зрения языкового оформления эффективности достижения поставленных коммуникативных задач;

– анализировать языковые единицы с точки зрения правильности, точности и уместности их употребления;

– проводить лингвистический анализ текстов различных функциональных стилей и разновидностей языка;

– использовать основные виды чтения в зависимости от коммуникативной задачи

– извлекать необходимую информацию из различных источников: учебно-научных текстов, справочной литературы, средств массовой информации, в том числе представленных в электронном виде на различных информационных носителях;

– владение языковыми средствами.

В результате освоения учебной дисциплины студент должен **знать:**

- смысл понятий: речевая ситуация и её компоненты литературный язык, языковая норма, культура речи;
- основные единицы и уровни языка, их признаки и взаимосвязи;
- орфоэпические, лексические, грамматические и пунктуационные нормы современного русского литературного языка; нормы речевого поведения в социально – культурной, учебно-научной, официально деловой сферах
- связи языка и истории, культуры русского и других народов

#### **1.4. Рекомендуемое количество часов на освоение рабочей программы учебной дисциплины:**

максимальной учебной нагрузки студентов 32 часа, в том числе:  
обязательной аудиторной учебной нагрузки студента 32 часа;  
самостоятельной работы студента 0 часов.

## 2. СТРУКТУРА И СОДЕРЖАНИЕ УЧЕБНОЙ ДИСЦИПЛИНЫ

### 2.1. Объем учебной дисциплины и виды учебной работы

Вид учебной работы	Объем часов
Суммарная учебная нагрузка во взаимодействии с преподавателем	32
Объем образовательной программы	32
в том числе:	
теоретическое обучение	7
лабораторные работы (если предусмотрено)	-
практические занятия (если предусмотрено)	25
индивидуальный проект (если предусмотрено)	-
самостоятельная работа	-
консультации	-
консультации перед экзаменом	
<b>Промежуточная аттестация проводится в форме дифференцированного зачета</b>	

## 2.2. Тематический план и содержание учебной дисциплины ОУД.09 «Родной язык»

№ Наименование раздела	Содержание учебного материала	Объем часов	
		аудиторных	В том числе лаб. - практ. раб.
<i>Раздел 1</i>	<i>Введение</i>	2	
	<b>Содержание учебного материала</b>		
	<b>Общие сведения о языке.</b> Слово как хранилище материальной и духовной культуры народа. Краткая история русской письменности. Создание славянского алфавита.	1	
	<b>Язык как система. Что такое родной язык.</b> Основные уровни языка. Русский язык в современном мире. Роль родного языка жизни человека. Бережное отношение к родному языку как одно из необходимых качеств современного культурного человека.	1	
	<b>Тематика практических занятий и лабораторных работ:</b> Практическая работа № 1-2. Освоение общих закономерностей лингвистического анализа. Выполнение заданий по обобщению знаний о современном русском языке как науке и анализу методов языкового исследования.		
<i>Раздел 2</i>	<i>Языковые нормы</i>	5	23
	<b>Содержание учебного материала</b>		

	<p><b>Фонетика и графика.</b>  <b>Фонетический разбор. Акцентологические нормы.</b>  <b>Орфоэпические и акцентологические нормы.</b> Основные нормы современного литературного произношения: произношение безударных гласных звуков, некоторых согласных, сочетаний согласных. Произношение некоторых грамматических норм. Особенности произношения иноязычных слов, а также русских имён и отчеств.</p> <p>Произносительные различия в русском языке, обусловленные темпом речи. Стилистические особенности произношения и ударения (литературные, разговорные, устарелые и профессиональные). Нормы произношения отдельных грамматических форм; заимствованных слов: ударение в форме род. п. мн.ч. существительных; ударение в кратких формах прилагательных; подвижное ударение в глаголах; ударение в формах глагола прошедшего времени; ударение в возвратных глаголах в формах прошедшего времени м.р.; ударение в глаголах звонить, включить и др. Варианты ударения внутри нормы.</p> <p>Стилистические особенности произношения и ударения (литературные, разговорные, устарелые и профессиональные).</p> <p><b>Лексика и лексикология. Лексическое значение слова.</b></p> <p>Синонимы и точность речи. Смысловые, стилистические особенности употребления синонимов.</p> <p>Антонимы и точность речи. Смысловые, стилистические особенности употребления антонимов. Лексические омонимы и точность речи. Смысловые, стилистические особенности употребления лексических омонимов. Типичные речевые ошибки, связанные с употреблением синонимов, антонимов и лексических омонимов в речи.</p> <p>Паронимы и точность речи. Смысловые различия, характер лексической сочетаемости, способы управления, функционально-стилевая окраска и употребление паронимов в речи. Типичные речевые ошибки, связанные с употреблением паронимов в речи.</p> <p><b>Лексика с точки зрения происхождения и употребления. Лексические нормы языка.</b></p> <p>Основные нормы словоупотребления: правильность выбора слова, максимально соответствующего обозначаемому им предмету или явлению реальной действительности. Лексические нормы употребления имён существительных, прилагательных, глаголов.</p> <p>Диалекты как часть народной культуры. Диалектизмы.</p> <p>Лексические заимствования как результат взаимодействия национальных культур.</p> <p>Лексика, заимствованная русским языком из языков народов России и мира.</p> <p><b>Фразеология</b></p> <p>Национально-культурная специфика русской фразеологии. Исторические прототипы фразеологизмов.</p>	1	1 1
	<p>1</p>	1	1
	<p>2</p>		2
	<p>1</p>	1	1



	<p>мн. ч. существительных ж.р. на –ня (басен, вишен, богинь, тихонь, кухонь); тв. п. мн. ч. существительных III склонения; род. п. ед. ч. существительных м. р. (стакан чая – стакан чаю); склонение местоимений, порядковых и количественных числительных. Нормативные и ненормативные формы имён существительных. Типичные грамматические ошибки в речи. Нормы употребления форм имен существительных в соответствии с типом склонения, родом существительного, принадлежностью к разряду –одушевленности-неодушевленности, особенностями окончаний форм множественного числа (чулок, носков, апельсинов, мандаринов, профессора, паспорта и т.д.).</p> <p><b>Морфологические нормы образования числительных</b> Лексико-грамматические разряды имен числительных. Правописание числительных. Морфологический разбор имени числительного. Употребление числительных в речи. Сочетание числительных <i>оба, обе, двое, трое</i> и других с существительными разного рода. Случаи, когда правильно употреблять собирательные числительные.</p> <p><b>Орфографические нормы.</b> Разделы русской орфографии и основные принципы написания: 1) правописание морфем; 2) слитные, дефисные и раздельные написания; 3) употребление прописных и строчных букв; 4) правила переноса слов; 5) правила графического сокращения слов.</p> <p><b>Синтаксис и пунктуация.</b> Принципы русской пунктуации. Разделы русской пунктуации и система правил, включённых в каждый из них: 1) знаки препинания в конце предложений; 2) знаки препинания внутри простого предложения; 3) знаки препинания между частями сложного предложения; 4) знаки препинания при передаче чужой речи; 5) знаки препинания в связном тексте.</p> <p><b>Синтаксис и пунктуация. Практическая работа.</b> Типичные ошибки в построении сложных предложений: постановка рядом двух однозначных союзов, повторение частицы «бы» в предложениях с союзами «чтобы» и «если бы», введение в сложное предложение лишних указательных местоимений. Отражение вариантов грамматической нормы в современных грамматических словарях и справочниках.</p> <p><b>Итоговое занятие</b></p>	1	2  2  1  2  1
	<p><b>Тематика практических занятий и лабораторных работ:</b> Практическая работа № 3. Фонетический разбор. Практическая работа № 4. Орфоэпический анализ слов. Практическая работа № 5. Лингвистическое исследование лексических единиц - выведение алгоритма лексического анализа. Наблюдение над изобразительно-выразительными средствами лексики.</p>		

	<p>Практическая работа № 6-7. Лексика с точки зрения происхождения и употребления.</p> <p>Практическая работа № 8. Лексический и фразеологический анализ слова.</p> <p>Практическая работа № 9. Наблюдение над значением морфем и их функциями в тексте.</p> <p>Практическая работа № 10-11. Распределение слов по словообразовательным гнездам, восстановление словообразовательной цепочки. Выработка навыка составления слов с помощью различных словообразовательных моделей и способов словообразования.</p> <p>Практическая работа № 12. Словообразовательный разбор.</p> <p>Практическая работа № 13. Словообразовательные нормы языка.</p> <p>Практическая работа № 14-15. Исследование текста с целью освоения основных понятий морфологии: грамматические категории и грамматические значения; выведение алгоритма морфологического разбора. Анализ и характеристика общего грамматического значения, морфологических и синтаксических признаков слов разных частей речи.</p> <p>Практическая работа № 16. Морфологические нормы образования существительных</p> <p>Практическая работа № 17-18. Морфологические нормы образования числительных.</p> <p>Практическая работа № 19-20. Наблюдение над функционированием правил орфографии и пунктуации в образцах письменных текстов. Подбор текстов с определенными орфограммами и пунктограммами.</p> <p>Практическая работа № 21. Наблюдение над существенными признаками простого и сложного предложения; использование способа анализа структуры и семантики простого и сложного предложения.</p> <p>Практическая работа № 22-23. Упражнения по синтаксической синонимии: двусоставное/односоставное предложение, предложение с обособленными определениями и обстоятельствами / сложноподчиненное предложение с придаточными определительными и обстоятельственными и др.</p>		
	<b>Итого:</b>	<b>7</b>	<b>23</b>
<b>Дифференцированный зачет</b>			2
	<b>Итого:</b>	<b>7</b>	<b>25</b>

## Темы рефератов (докладов), индивидуальных проектов

- Русский язык среди других языков мира.
- Языковой вкус. Языковая норма. Языковая агрессия.
- Языковой портрет современника.
- Молодежный сленг и жаргон.
- Деятельность М.В. Ломоносова в развитии и популяризации русского литературного языка.
- А.С. Пушкин — создатель современного русского литературного языка.
- Русский литературный язык на рубеже XX—XXI веков.
- Формы существования национального русского языка: русский литературный язык, просторечие, диалекты, жаргонизмы.
- Язык и культура.
- Культурно-речевые традиции русского языка и современное состояние русской устной речи.
- Вопросы экологии русского языка.
- Виды делового общения, их языковые особенности.
- Языковые особенности научного стиля речи.
- Особенности художественного стиля.
- Публицистический стиль: языковые особенности, сфера использования.
- Экспрессивные средства языка в художественном тексте.
- СМИ и культура речи.
- Устная и письменная формы существования русского языка и сферы их применения.
- Стилистическое использование профессиональной и терминологической лексики в произведениях художественной литературы.
- Текст и его назначение. Типы текстов по смыслу и стилю.
- Русское письмо и его эволюция.
- Функционирование звуков языка в тексте: звукопись, анафора, аллитерация.
- Антонимы и их роль в речи.
- Синонимия в русском языке. Типы синонимов. Роль синонимов в организации речи.
- Старославянизмы и их роль в развитии русского языка.
- Русская фразеология как средство экспрессивности в русском языке.
- В.И. Даль как создатель «Словаря живого великорусского языка».
- Строение русского слова. Способы образования слов в русском языке.
- Исторические изменения в структуре слова.
- Учение о частях речи в русской грамматике.
- Грамматические нормы русского языка.
- Лексико-грамматические разряды имен существительных (на материале произведений художественной литературы).
- Прилагательные, их разряды, синтаксическая и стилистическая роль (на примере лирики русских поэтов).
- Категория наклонения глагола и ее роль в текстообразовании.
- Вопрос о причастии и деепричастии в русской грамматике.
- Наречия и слова категории состояния: семантика, синтаксические функции, употребление.
- Слова-омонимы в морфологии русского языка.
- Роль словосочетания в построении предложения.
- Односоставные предложения в русском языке: особенности структуры и семантики.
- Синтаксическая роль инфинитива.
- Предложения с однородными членами и их функции в речи.
- Обособленные члены предложения и их роль в организации текста.
- Структура и стилистическая роль вводных и вставных конструкций.

- Монолог и диалог. Особенности построения и употребления.
- Синонимика простых предложений.
- Синонимика сложных предложений.
- Использование сложных предложений в речи.
- Способы введения чужой речи в текст.
- Русская пунктуация и ее назначение.
- Порядок слов в предложении и его роль в организации художественного текста.

### 3. УСЛОВИЯ РЕАЛИЗАЦИИ УЧЕБНОЙ ДИСЦИПЛИНЫ

**3.1. Для реализации программы учебной дисциплины должны быть предусмотрены следующие специальные помещения:**

Кабинет «Русский язык»

Кабинет оснащен следующим материально - техническим обеспечением:

- стол преподавателя (1)
- стул преподавателя (1)
- парты для студентов (15)
- стулья для студентов (30)
- системный блок компьютера (1), монитор (1), клавиатура (1)
- телевизор с пультом управления (1)

**3.2. Для реализации программы библиотечный фонд техникума имеет печатные и/или электронные образовательные и информационные ресурсы, рекомендуемые для использования в образовательном процессе:**

#### 3.2.1. Основные источники:

*Антонова Е. С., Воителева Т. М.* Русский язык: учебник для учреждений сред. проф. образования. — М., 2017.

*Воителева Т. М.* Русский язык и литература. Русский язык (базовый уровень): учебник для 10 класса общеобразовательной школы. — М., 2017.

*Воителева Т. М.* Русский язык и литература. Русский язык (базовый уровень): учебник для 11 класса общеобразовательной школы. — М., 2018.

*Воителева Т. М.* Русский язык: сб. упражнений: учеб. пособие сред. проф. образования. — М., 2017.

#### 3.2.2. Дополнительные источники:

*Воителева Т. М.* Русский язык: методические рекомендации: метод. пособие для учреждений сред. проф. образования. — М., 2014.

*Горшков А. И.* Русская словесность. От слова к словесности. 10—11 классы: учебник для общеобразовательных учреждений. — М., 2010.

*Львова С. И.* Таблицы по русскому языку. — М., 2010.

*Пахнова Т. М.* Готовимся к устному и письменному экзамену по русскому языку. — М., 2011.

#### Словари

*Горбачевич К. С.* Словарь трудностей современного русского языка. — СПб., 2003.

*Граудина Л.К., Ицкович В.А., Катлинская Л.П.* Грамматическая правильность русской речи. Стилистический словарь вариантов. — 2-е изд., испр. и доп. — М., 2001.

*Иванова О. Е., Лопатин В. В., Нечаева И. В., Чельцова Л. К.* Русский орфографический словарь: около 180 000 слов / Российская академия наук. Институт русского языка им. В. В. Виноградова / под ред. В. В. Лопатина. — 2-е изд., испр. и доп. — М., 2004.

*Крысин Л. П.* Толковый словарь иноязычных слов. — М., 2008.

*Лекант П. А., Леденева В. В.* Школьный орфоэпический словарь русского языка. — М., 2005.

*Львов В. В.* Школьный орфоэпический словарь русского языка. — М., 2004.

*Ожегов С. И.* Словарь русского языка. Около 60 000 слов и фразеологических выражений. — 25-е изд., испр. и доп. / под общ. ред. Л. И. Скворцова. — М., 2006.

*Розенталь Д. Э., Краснянский В. В.* Фразеологический словарь русского языка. — М., 2011.

*Скворцов Л. И.* Большой толковый словарь правильной русской речи. — М., 2005.

*Ушаков Д. Н., Крючков С. Е.* Орфографический словарь. — М., 2006.

Через дефис, слитно или раздельно?: словарь-справочник русского языка / сост. В. В. Бурцева. — М., 2006.

## Интернет-ресурсы

[www.eor.it.ru/eor](http://www.eor.it.ru/eor) (учебный портал по использованию ЭОР).

[www.ruscorpora.ru](http://www.ruscorpora.ru) (Национальный корпус русского языка — информационно-справочная система, основанная на собрании русских текстов в электронной форме).

[www.russkiyjazik.ru](http://www.russkiyjazik.ru) (энциклопедия «Языкознание»).

[www.etymolog.ruslang.ru](http://www.etymolog.ruslang.ru) (Этимология и история русского языка).

[www.rus.1september.ru](http://www.rus.1september.ru) (электронная версия газеты «Русский язык»). Сайт для учителей «Я иду на урок русского языка».

[www.uchportal.ru](http://www.uchportal.ru) (Учительский портал. Уроки, презентации, контрольные работы, тесты, компьютерные программы, методические разработки по русскому языку и литературе).

[www.Ucheba.com](http://www.Ucheba.com) (Образовательный портал «Учеба»: «Уроки» ([www.uroki.ru](http://www.uroki.ru))).

[www.metodiki.ru](http://www.metodiki.ru) (Методики).

[www.posobie.ru](http://www.posobie.ru) (Пособия).

[www.it-n.ru/communities.aspx?cat\\_no=2168&tmpl=com](http://www.it-n.ru/communities.aspx?cat_no=2168&tmpl=com) (Сеть творческих учителей. Информационные технологии на уроках русского языка и литературы).

[www.prosv.ru/umk/konkurs/info.aspx?ob\\_no=12267](http://www.prosv.ru/umk/konkurs/info.aspx?ob_no=12267) (Работы победителей конкурса «Учитель — учителю» издательства «Просвещение»).

[www.spravka.gramota.ru](http://www.spravka.gramota.ru) (Справочная служба русского языка).

[www.slovari.ru/dictsearch](http://www.slovari.ru/dictsearch) (Словари. ру).

[www.gramota.ru/class/coach/tbgramota](http://www.gramota.ru/class/coach/tbgramota) (Учебник грамоты).

[www.gramota.ru](http://www.gramota.ru) (Справочная служба).

[www.gramma.ru/EXM](http://www.gramma.ru/EXM) (Экзамены. Нормативные документы).

#### 4. КОНТРОЛЬ И ОЦЕНКА РЕЗУЛЬТАТОВ ОСВОЕНИЯ УЧЕБНОЙ ДИСЦИПЛИНЫ

Результаты обучения (освоенные умения, усвоенные знания)	Критерии оценки	Методы оценки
<p><b>Знания:</b></p> <ul style="list-style-type: none"> <li>– смысл понятий: речевая ситуация и её компоненты литературный язык, языковая норма, культура речи;</li> <li>– основные единицы и уровни языка, их признаки и взаимосвязи;</li> <li>– орфоэпические, лексические, грамматические и пунктуационные нормы современного русского литературного языка; нормы речевого поведения в социально – культурной, учебно-научной, официально деловой сферах</li> <li>– связи языка и истории, культуры русского и других народов</li> </ul>	<p>Оценка «5» ставится, если 90 – 100 % тестовых заданий выполнено верно.</p> <p>Оценка «4» ставится, если верно выполнено 80-89 % заданий.</p> <p>Оценка «3» ставится, если 70-79 % заданий выполнено верно.</p> <p>Если верно выполнено менее 70 % заданий, то ставится оценка «2».</p> <p>Оценка «пять» ставится, если обучающийся теоретическое содержание курса освоил полностью, без пробелов, умения сформированы, все предусмотренные программой учебные задания выполнены, качество их выполнения оценено высоко.</p> <p>Оценка «хорошо» ставится, если обучающийся теоретическое содержание курса освоил полностью, без пробелов, некоторые умения сформированы недостаточно, все предусмотренные программой учебные задания выполнены, некоторые виды заданий выполнены с ошибками.</p> <p>Оценка «удовлетворительно» ставится, если обучающийся теоретическое содержание курса освоил частично, но пробелы не носят существенного характера, необходимые умения работы с освоенным материалом в основном сформированы, большинство предусмотренных программой обучения учебных заданий выполнено,</p>	<ul style="list-style-type: none"> <li>– фронтальная беседа;</li> <li>– практические занятия (по темам);</li> <li>– учебные дискуссии</li> <li>– оценка письменных работ;</li> <li>– тестирование;</li> <li>– оценка выполнения самостоятельной работы</li> </ul>

	<p>некоторые из выполненных заданий содержат ошибки.</p> <p>Оценка «Неудовлетворительно» ставится, если обучающийся теоретическое содержание курса не освоил, необходимые умения не сформированы, выполненные учебные задания содержат грубые ошибки.</p>	
<b>Умения:</b>		
<ul style="list-style-type: none"> <li>– умение осуществлять речевой самоконтроль;</li> <li>– умение оценивать устные и письменные высказывания с точки зрения языкового оформления эффективности достижения поставленных коммуникативных задач;</li> <li>– умение анализировать языковые единицы с точки зрения правильности, точности и уместности их употребления;</li> <li>– умение проводить лингвистический анализ текстов различных функциональных стилей и разновидностей языка;</li> <li>– умение использовать основные виды чтения в зависимости от коммуникативной задачи</li> <li>– умение извлекать необходимую информацию из различных источников: учебно-научных текстов, справочной литературы, средств массовой информации, в том числе представленных в электронном виде на различных информационных носителях;</li> <li>– владение языковыми средствами</li> </ul>	<p>Оценка «пять» ставится, если обучающийся теоретическое содержание курса освоил полностью, без пробелов, умения сформированы, все предусмотренные программой учебные задания выполнены, качество их выполнения оценено высоко.</p> <p>Оценка «хорошо» ставится, если обучающийся теоретическое содержание курса освоил полностью, без пробелов, некоторые умения сформированы недостаточно, все предусмотренные программой учебные задания выполнены, некоторые виды заданий выполнены с ошибками.</p> <p>Оценка «удовлетворительно» ставится, если обучающийся теоретическое содержание курса освоил частично, но пробелы не носят существенного характера, необходимые умения работы с освоенным материалом в основном сформированы, большинство предусмотренных программой обучения учебных заданий выполнено, некоторые из выполненных заданий содержат ошибки.</p> <p>Оценка «Неудовлетворительно» ставится, если обучающийся</p>	<ul style="list-style-type: none"> <li>– практические занятия (по темам);</li> <li>– оценка письменных работ;</li> <li>– оценка выполнения индивидуального проектирования</li> <li>– оценка выполнения самостоятельной работы</li> </ul>

	теоретическое содержание курса не освоил, необходимые умения не сформированы, выполненные учебные задания содержат грубые ошибки.	
--	---	--



Министерство образования и молодежной политики Свердловской области  
ГАПОУ СО «Камышловский техникум промышленности и транспорта»

**РАБОЧАЯ ПРОГРАММА УЧЕБНОЙ ДИСЦИПЛИНЫ**  
*ОУД. 10 Информатика*

по программе подготовки специалистов среднего звена  
*09.02.06 Сетевое и системное администрирование*

Камышлов  
2021



## **СОДЕРЖАНИЕ**

1. ОБЩАЯ ХАРАКТЕРИСТИКА ПРОГРАММЫ УЧЕБНОЙ ДИСЦИПЛИНЫ	4
2. СТРУКТУРА И СОДЕРЖАНИЕ УЧЕБНОЙ ДИСЦИПЛИНЫ.....	6
3. УСЛОВИЯ РЕАЛИЗАЦИИ ПРОГРАММЫ УЧЕБНОЙ ДИСЦИПЛИНЫ ...	13
4. КОНТРОЛЬ И ОЦЕНКА РЕЗУЛЬТАТОВ ОСВОЕНИЯ ДИСЦИПЛИНЫ...	13

# 1. ОБЩАЯ ХАРАКТЕРИСТИКА ПРОГРАММЫ УЧЕБНОЙ ДИСЦИПЛИНЫ ОУД. 10 Информатика

## 1.1 Область применения программы

Рабочая программа учебной дисциплины **Информатика** является частью основной образовательной программы в соответствии с ФГОС СПО 09.02.06 Сетевое и системное администрирование, 09.00.00 Информатика и вычислительная техника.

## 1.2. Место учебной дисциплины в структуре основной профессиональной образовательной программы:

Учебная дисциплина **ОУД. 10 «Информатика»** входит в общеобразовательный цикл.

## 1.3. Цели и задачи учебной дисциплины – требования к результатам освоения учебной дисциплины:

Содержание программы «Информатика» направлено на достижение следующих **целей**:

- формирование у обучающихся представлений о роли информатики и информационно-коммуникационных технологий (ИКТ) в современном обществе, понимание основ правовых аспектов использования компьютерных программ и работы в Интернете;
- формирование у обучающихся умений осуществлять поиск и использование информации, необходимой для эффективного выполнения профессиональных задач, профессионального и личностного развития;
- формирование у обучающихся умений применять, анализировать, преобразовывать информационные модели реальных объектов и процессов, используя при этом ИКТ, в том числе при изучении других дисциплин;
- развитие у обучающихся познавательных интересов, интеллектуальных и творческих способностей путем освоения и использования методов информатики и средств ИКТ при изучении различных учебных предметов;
- приобретение обучающимися опыта использования информационных технологий в индивидуальной и коллективной учебной и познавательной, в том числе проектной, деятельности;
- приобретение обучающимися знаний этических аспектов информационной деятельности и информационных коммуникаций в глобальных сетях;
- осознание ответственности людей, вовлеченных в создание и использование информационных систем, распространение и использование информации;
- владение информационной культурой, способностью анализировать и оценивать информацию с использованием информационно-коммуникационных технологий, средств образовательных и социальных коммуникаций.

Освоение содержания учебной дисциплины «Информатика» обеспечивает достижение студентами следующих результатов:

### **личностных:**

- чувство гордости и уважения к истории развития и достижениям отечественной информатики в мировой индустрии информационных технологий;
- осознание своего места в информационном обществе;
- готовность и способность к самостоятельной и ответственной творческой деятельности с использованием информационно-коммуникационных технологий;

- умение использовать достижения современной информатики для повышения собственного интеллектуального развития в выбранной профессиональной деятельности, самостоятельно формировать новые для себя знания в профессиональной области, используя для этого доступные источники информации;
- умение выстраивать конструктивные взаимоотношения в командной работе по решению общих задач, в том числе с использованием современных средств сетевых коммуникаций;
- умение управлять своей познавательной деятельностью, проводить самооценку уровня собственного интеллектуального развития, в том числе с использованием современных электронных образовательных ресурсов;
- умение выбирать грамотное поведение при использовании разнообразных средств информационно-коммуникационных технологий, как в профессиональной деятельности, так и в быту;
- готовность к продолжению образования и повышению квалификации в избранной профессиональной деятельности на основе развития личных информационно-коммуникационных компетенций;

**метапредметных:**

- умение определять цели, составлять планы деятельности и определять средства, необходимые для их реализации;
- использование различных видов познавательной деятельности для решения информационных задач, применение основных методов познания (наблюдения, описания, измерения, эксперимента) для организации учебно-исследовательской и проектной деятельности с использованием информационно-коммуникационных технологий;
- использование различных информационных объектов, с которыми возникает необходимость сталкиваться в профессиональной сфере в изучении явлений и процессов;
- использование различных источников информации, в том числе электронных библиотек, умение критически оценивать и интерпретировать информацию, получаемую из различных источников, в том числе из сети Интернет;
- умение анализировать и представлять информацию, данную в электронных форматах на компьютере в различных видах;
- умение использовать средства информационно-коммуникационных технологий в решении когнитивных, коммуникативных и организационных задач с соблюдением требований эргономики, техники безопасности, гигиены, ресурсосбережения, правовых и этических норм, норм информационной безопасности;
- умение публично представлять результаты собственного исследования, вести дискуссии, доступно и гармонично сочетая содержание и формы представляемой информации средствами информационных и коммуникационных технологий;

**предметных:**

- сформированность представлений о роли информации и информационных процессов в окружающем мире;
- владение навыками алгоритмического мышления и понимание методов формального описания алгоритмов, владение знанием основных алгоритмических конструкций, умение анализировать алгоритмы;
- использование готовых прикладных компьютерных программ по профилю подготовки;
- владение способами представления, хранения и обработки данных на компьютере;
- владение компьютерными средствами представления и анализа данных в электронных таблицах;
- сформированность представлений о базах данных и простейших средствах управления ими;

- сформированность представлений о компьютерно-математических моделях и необходимости анализа соответствия модели и моделируемого объекта (процесса);
- владение типовыми приемами написания программы на алгоритмическом языке для решения стандартной задачи с использованием основных конструкций языка программирования;
- сформированность базовых навыков и умений по соблюдению требований техники безопасности, гигиены и ресурсосбережения при работе со средствами информатизации;
- понимание основ правовых аспектов использования компьютерных программ и прав доступа к глобальным информационным сервисам;
- применение на практике средств защиты информации от вредоносных программ, соблюдение правил личной безопасности и этики в работе с информацией и средствами коммуникаций в Интернете.

В результате освоения учебной дисциплины студент должен **уметь:**

- оценивать достоверность информации, сопоставляя различные источники;
- распознавать информационные процессы в различных системах;
- использовать готовые информационные модели, оценивать их соответствие реальному объекту и целям моделирования;
- осуществлять выбор способа представления информации в соответствии с поставленной задачей;
- создавать алгоритмы и программы на языке программирования, применять их на компьютере и получать результаты
- иллюстрировать учебные работы с использованием средств информационных технологий;
- создавать информационные объекты сложной структуры, в том числе гипертекстовые;
- просматривать, создавать, редактировать, сохранять записи в базах данных;
- осуществлять поиск информации в базах данных, компьютерных сетях и пр.;
- представлять числовую информацию различными способами (таблица, массив, график, диаграмма и пр.);
- соблюдать правила техники безопасности и гигиенические рекомендации при использовании средств ИКТ;

В результате освоения учебной дисциплины студент должен **знать:**

- различные подходы к определению понятия «информация»;
- методы измерения количества информации: вероятностный и алфавитный. Знать единицы измерения информации;
- назначение наиболее распространенных средств автоматизации информационной деятельности (текстовых редакторов, текстовых процессоров, графических редакторов, электронных таблиц, баз данных, компьютерных сетей);
- назначение и виды информационных моделей, описывающих реальные объекты или процессы;
- использование алгоритма и программ, как способа автоматизации деятельности;
- назначение и функции операционных систем;

**1.4. Рекомендуемое количество часов на освоение примерной программы учебной дисциплины:**

максимальной учебной нагрузки обучающегося **124** часа, в том числе:  
обязательной аудиторной учебной нагрузки обучающегося **124** часа;  
самостоятельной работы обучающегося **0** часов.

## 2. СТРУКТУРА И СОДЕРЖАНИЕ УЧЕБНОЙ ДИСЦИПЛИНЫ

### 2.1 Объем учебной дисциплины и виды учебной работы

Вид учебной работы	Объем часов
<b>Максимальная учебная нагрузка (всего)</b>	<b>124</b>
<b>Обязательная аудиторная учебная нагрузка (всего)</b>	<b>124</b>
в том числе:	
Теоретическое обучение	44
Практические занятия	73
Контрольные работы	7
<b>Самостоятельная работа обучающегося (всего)</b>	<b>0</b>
Промежуточная аттестация проводится в форме <i>дифференцированного зачета</i>	

## 2.2 ТЕМАТИЧЕСКИЙ ПЛАН ПО УЧЕБНОЙ ДИСЦИПЛИНЕ «ИНФОРМАТИКА»

№ п/п	Содержание	Количество часов		
		обязательной аудиторной нагрузки		
		Всего	Теор.	Практ.
	<b>Введение</b>	<b>1</b>	<b>1</b>	-
<b>Раздел 1. ИНФОРМАЦИОННАЯ ДЕЯТЕЛЬНОСТЬ ЧЕЛОВЕКА</b>		<b>6</b>	<b>6</b>	-
<b>1.1</b>	Основные этапы развития технических средств и информационных ресурсов.	<b>2</b>	<b>2</b>	-
<b>1.2</b>	<b>Виды профессиональной информационной деятельности человека с использованием технических средств и информационных ресурсов</b>	<b>3</b>	<b>3</b>	-
	Виды профессиональной информационной деятельности человека с использованием технических средств и информационных ресурсов	1	1	-
	Стоимостные характеристики информационной деятельности	1	1	-
	Правовые нормы, относящиеся к информации, правонарушения в информационной сфере, меры их предупреждения.	1	1	-
	<b>Контрольная работа № 1</b>	<b>1</b>	<b>1</b>	-
<b>Раздел 2. СРЕДСТВА ИКТ</b>		<b>6</b>	<b>6</b>	-
<b>2.1.</b>	<b>Архитектура компьютеров</b>	<b>2</b>	<b>2</b>	-
	Основные характеристики компьютеров. Многообразие компьютеров. Многообразие внешних устройств, подключаемых к компьютеру. Виды программного обеспечения компьютеров.	1	1	-
	Примеры комплектации компьютерного рабочего места в соответствии с целями его использования для различных направлений профессиональной деятельности (в соответствии с направлениями технической профессиональной деятельности).	1	1	-
<b>2.2.</b>	<b>Объединение компьютеров в локальную сеть</b>	<b>2</b>	<b>2</b>	-
	Многообразие устройств, для монтажа компьютерной сети. Виды компьютерных сетей. Топология сети. Основные принципы работы в компьютерной сети. Организация работы пользователей в локальных компьютерных сетях.	1	1	-
		1	1	-

<b>2.3.</b>	<b>Защита информации</b>	<b>1</b>	<b>1</b>	<b>-</b>
	Основные понятия вирусы и антивирусные программы. Антивирусная защита (средства и методы). Технология использования антивирусных программ. Безопасность, гигиена, эргономика, ресурсосбережение.	<b>1</b>	<b>1</b>	<b>-</b>
	<b>Контрольная работа № 2</b>	<b>1</b>	<b>1</b>	<b>-</b>
<b>Раздел 3. ИНФОРМАЦИЯ И ИНФОРМАЦИОННЫЕ ПРОЦЕССЫ</b>		<b>53</b>	<b>20</b>	<b>33</b>
<b>3.1</b>	<b>Подходы к понятию информации и измерению информации</b>	<b>7</b>	<b>7</b>	<b>-</b>
	- Понятие информация и измерение информации.	2	2	-
	- Информационные объекты различных видов. Универсальность дискретного (цифрового) представления информации.	1	1	-
	- Представление информации в двоичной счисления	3	3	-
	- Представление информации в других системах счисления	1	1	-
<b>3.2</b>	<b>Основные информационные процессы</b>	<b>43</b>	<b>12</b>	<b>31</b>
3.2. 1	Принципы обработки информации компьютером. Арифметические и логические основы работы компьютера.	<b>2</b>	<b>2</b>	<b>-</b>
3.2. 2.	Алгоритмы и способы их описания. Компьютер как исполнитель команд.	<b>16</b>	<b>4</b>	<b>12</b>
	Алгоритм и его свойства	1	1	-
	Алгоритм линейной структуры	4	1	3
	Разветвляющийся алгоритм	7	1	6
	Алгоритм циклической структуры	4	1	3
3.2. 3	Программный принцип работы компьютера. Примеры компьютерных моделей различных процессов.	<b>20</b>	<b>5</b>	<b>15</b>
	Языки программирования, выражения и функции на языке программирования Pascal ABC	<b>1</b>	<b>1</b>	<b>-</b>
	Составление программ линейной структуры	<b>2</b>	<b>1</b>	<b>1</b>
	Программирование ветвлений	<b>7</b>	<b>2</b>	<b>5</b>
	Программирование повторений	<b>5</b>	<b>1</b>	<b>4</b>
	Программирование графики	<b>5</b>	<b>1</b>	<b>4</b>
3.2. 4	Хранение информационных объектов различных видов на различных цифровых носителях. Определение объемов различных носителей информации. Архив информации.	<b>1</b>	<b>1</b>	<b>-</b>
	Поиск информации с использованием компьютера. Программные поисковые сервисы.	<b>4</b>	<b>1</b>	<b>3</b>
<b>3.3</b>	<b>Управление процессами, автоматизированные системы</b>	<b>1</b>	<b>1</b>	<b>-</b>
	Представление об автоматических и автоматизированных системах управления.	<b>1</b>	<b>1</b>	<b>-</b>
	<b>Контрольная работа № 3</b>	<b>2</b>	<b>-</b>	<b>2</b>
<b>Раздел 4. ТЕХНОЛОГИИ СОЗДАНИЯ И ПРЕОБРАЗОВАНИЯ ИНФОРМАЦИОННЫХ ОБЪЕКТОВ</b>		<b>41</b>	<b>7</b>	<b>34</b>

4.1.	<b>Возможности издательских систем</b>	<b>14</b>	<b>2</b>	<b>12</b>
	Возможности настольных издательских систем: создание, организация и основные способы преобразования (верстки) текста.	14	2	12
4.2.	<b>Возможности электронных таблиц</b>	<b>13</b>	<b>2</b>	<b>11</b>
	Математическая обработка числовых данных, графическая обработка статистических таблиц.	13	2	11
4.2.	<b>Возможности электронных презентаций</b>	<b>5</b>	<b>1</b>	<b>4</b>
4.3.	<b>Представление об организации баз данных и системах управления базами данных.</b>	<b>3</b>	<b>1</b>	<b>2</b>
	Структура данных и система запросов на примерах баз данных различного назначения: юридические, библиотечные, социальные, кадровые и др. Использование системы управления базами данных для выполнения учебных заданий из различных предметных областей.	3	1	2
4.4	<b>Средства компьютерной графики и черчения, мультимедийных сред.</b>	<b>4</b>	<b>1</b>	<b>3</b>
	Технологии обработки графической информации. Графика в профессии. Автоматизированное проектирование. Видеомонтаж.	4	1	3
<b>Контрольная работа № 4</b>		<b>2</b>		<b>2</b>
<b>Раздел 5. ТЕЛЕКОММУНИКАЦИОННЫЕ ТЕХНОЛОГИИ</b>		<b>15</b>	<b>4</b>	<b>11</b>
5.1.	<b>Технические и программные средства телекоммуникационных технологий.</b>	<b>2</b>	<b>1</b>	<b>-</b>
	Интернет-технологии, способы и скоростные характеристики подключения, провайдер.	2	1	-
5.2.	<b>Методы и средства создания и сопровождения сайта.</b>	<b>4</b>	<b>1</b>	<b>3</b>
	Методы и средства создания и сопровождения сайтов, блога. Возможности облачных сервисов в профессиональной деятельности.	4	1	3
5.3.	<b>Возможности сетевого программного обеспечения для организации коллективной деятельности в глобальных и локальных компьютерных сетях</b>	<b>8</b>	<b>2</b>	<b>6</b>
	Возможности и организация сетевого программного обеспечения для организации коллективной деятельности в глобальных и локальных компьютерных сетях электронная почта, чат, <i>видеоконференция</i> , <i>Интернет-телефония</i> .	4	1	3
	Примеры сетевых информационных систем для различных направлений профессиональной деятельности (системы покупки электронных билетов, банковские расчеты, регистрация автотранспорта, электронное голосование, системы медицинского страхования, дистанционное обучение и тестирование, сетевые конференции и форумы и пр.).	4	1	3
<b>Контрольная работа № 5</b>		<b>1</b>	<b>-</b>	<b>1</b>
<b>Дифференцированный зачёт</b>		<b>2</b>	<b>-</b>	<b>2</b>
<b>ИТОГО:</b>		<b>124</b>	<b>44</b>	<b>80</b>

## Примерные темы рефератов (докладов), индивидуальных проектов

### *1. Информационная деятельность человека*

- Умный дом.
- Коллекция ссылок на электронно-образовательные ресурсы на сайте образовательной организации по профильным направлениям подготовки.

### *2. Средства ИКТ*

- Профилактика ПК.
- Инструкция по безопасности труда и санитарным нормам.
- Автоматизированное рабочее место (АРМ) специалиста.
- Мой рабочий стол на компьютере»
- Администратор ПК, работа с программным обеспечением.

### *3. Информация и информационные процессы*

- Сортировка массива.
- Создание структуры базы данных библиотеки.
- Простейшая информационно-поисковая система.
- Конструирование программ.
- Создание структуры базы данных - классификатора.
- Простейшая информационно-поисковая система.
- Статистика труда.
- Графическое представление процесса.
- Проект теста по предметам.

### *4. Технологии создания и преобразования информационных объектов*

- Ярмарка профессий.
- Звуковая запись.
- Музыкальная открытка.
- Плакат-схема.
- Эскиз и чертеж (САПР).
- Ярмарка специальностей.
- Статистический отчет.
- Расчет заработной платы.
- Бухгалтерские программы.
- Диаграмма информационных составляющих.

### *5. Телекоммуникационные технологии*

- Резюме: ищу работу.
- Защита информации.
- Личное информационное пространство.
- Телекоммуникации: конференции, интервью, репортаж.
- Резюме: ищу работу.
- Личное информационное пространство.

## 2. УСЛОВИЯ РЕАЛИЗАЦИИ ПРОГРАММЫ ДИСЦИПЛИНЫ ОУД. 10 ИНФОРМАТИКА

### 3.1. Требования к минимальному материально-техническому обеспечению

Программа учебной дисциплины реализуется на базе лаборатории «Информатика и ИКТ».

#### Оборудование учебного кабинета:

- 25 посадочных мест;
- маркерная доска;
- 12 компьютерных столов;
- рабочее место преподавателя.

#### Технические средства обучения:

- компьютеры с лицензионным программным обеспечением;
- 12 компьютеров;
- принтер;
- локальная сеть.

### 3.2. Информационное обеспечение обучения

#### Перечень рекомендуемых учебных изданий, дополнительной литературы, Интернет-ресурсов

##### Для студентов

1. Гейн А.Г., Ливчак А.Б., Сенокосов А.И. и др., Информатика (базовый и углубленный уровень) 10 класс, М.: «Издательство «Просвещение», 2017 г.
2. Гейн А.Г., Ливчак А.Б., Сенокосов А.И. и др., Информатика (базовый и углубленный уровень) 11 класс, М.: «Издательство «Просвещение», 2017 г.
3. Астафьева Н.Е., Гаврилова С.А., Цветкова М.С. Информатика и ИКТ: Практикум для профессий и специальностей технического и социально-экономического профилей: учеб. пособие для студ. учреждений сред. проф. образования / под ред. М. С. Цветковой. — М., 2017
- 4.

##### Дополнительные:

1. Угринович Н.Д. и др. «Практикум по информатике и информационным технологиям»: учебное пособие 10–11 кл., 2012.
2. Цветкова М.С. Хлобыстова И.Ю. Информатика и ИКТ. Практикум для профессий и специальностей естественно-научного и гуманитарного профилей. ОИЦ «Академия», 2013.
3. Цветкова М.С. Информатика и ИКТ: электронный учеб.-метод. комплекс для студ. учреждений сред. проф. образования. — М., 2015.
4. Цветкова М.С., Великович Л.С. Информатика и ИКТ: учебник для студ. учреждений сред. проф. образования. — М., 2014
5. Цветкова М.С., Хлобыстова И.Ю. Информатика и ИКТ: практикум для профессий и специальностей естественно-научного и гуманитарного профилей : учеб. пособие для студ. учреждений сред. проф. образования. — М., 2014.

##### Для преподавателей

1. Конституция Российской Федерации (принята всенародным голосованием 12.12.1993) (с учетом поправок, внесенных федеральными конституционными законами РФ о

поправках к Конституции РФ от 30.12.2008 № 6-ФКЗ, от 30.12.2008 № 7-ФКЗ) // СЗ РФ. — 2009. — № 4. — Ст. 445.

2. Федеральный закон от 29.12.2012 № 273-ФЗ (в ред. федеральных законов от 07.05.2013 № 99-ФЗ, от 07.06.2013 № 120-ФЗ, от 02.07.2013 № 170-ФЗ, от 23.07.2013 № 203-ФЗ, от 25.11.2013 № 317-ФЗ, от 03.02.2014 № 11-ФЗ, от 03.02.2014 № 15-ФЗ, от 05.05.2014 № 84-ФЗ, от 27.05.2014 № 135-ФЗ, от 04.06.2014 № 148-ФЗ, с изм., внесенными Федеральным законом от 04.06.2014 № 145-ФЗ) «Об образовании в Российской Федерации». Приказ Минобрнауки России от 17.05.2012 № 413 «Об утверждении федерального государственного образовательного стандарта среднего (полного) общего образования» (зарегистрирован в Минюсте РФ 07.06.2012 № 24480). Приказ Минобрнауки России от 29.12.2014 № 1645 «О внесении изменений в Приказ Министерства образования и науки Российской Федерации от 17.05.2012 № 413 «Об утверждении федерального государственного образовательного стандарта среднего (полного) общего образования»». Письмо Департамента государственной политики в сфере подготовки рабочих кадров и ДПО Минобрнауки России от 17.03.2015 № 06-259 «Рекомендации по организации получения среднего общего образования в пределах освоения образовательных программ среднего профессионального образования на базе основного общего образования с учетом требований федеральных государственных образовательных стандартов и получаемой профессии или специальности среднего профессионального образования».

3. Астафьева Н.Е., Гаврилова С.А., Цветкова М.С. Информатика и ИКТ: практикум для профессий и специальностей технического и социально-экономического профилей / под ред. М. С. Цветковой. — М., 2014.

4. Великович Л.С., Цветкова М.С. Программирование для начинающих: учеб.издание. — М., 2011.

5. Залогова Л.А. Компьютерная графика. Элективный курс: практикум / Л. А. Залогова — М., 2011.

6. Логинов М.Д., Логинова Т.А. Техническое обслуживание средств вычислительной техники: учеб.пособие. — М., 2010. Малясова С.В., Демьяненко С.В. Информатика и ИКТ: пособие для подготовки к ЕГЭ / под ред. М. С. Цветковой. — М., 2013.

7. Мельников В.П., Клейменов С.А., Петраков А.В. Информационная безопасность: учеб.пособие / под ред. С. А. Клейменова. — М., 2013.

8. Назаров С.В., Широков А.И. Современные операционные системы: учеб.пособие. — М., 2011. Новожилов Е.О., Новожилов О.П. Компьютерные сети: учебник. — М., 2013.

9. Парфилова Н.И., Пылькин А.Н., Трусов Б.Г. Программирование: Основы алгоритмизации и программирования: учебник / под ред. Б. Г. Трусова. — М., 2014.

10. Сулейманов Р.Р. Компьютерное моделирование математических задач. Элективный курс: учеб.пособие. — М.: 2012 Цветкова М.С., Великович Л.С. Информатика и ИКТ: учебник. — М., 2014.

11. Цветкова М.С., Хлобыстова И.Ю. Информатика и ИКТ: Практикум для профессий и специальностей естественно-научного и гуманитарного профилей. — М., 2014.

12. Шевцова А.М., Пантюхин П.Я. Введение в автоматизированное проектирование: учеб.пособие с приложением на компакт диске учебной версии системы АДЕМ. — М., 2011.

### **Интернет-ресурсы**

1. Единая коллекция цифровых образовательных ресурсов [электронный ресурс] режим доступа - [www.school-collection.edu.ru](http://www.school-collection.edu.ru).

2. Мегаэнциклопедия Кирилла и Мефодия, разделы «Наука / Математика. Кибернетика» и «Техника / Компьютеры и Интернет» [электронный ресурс] режим доступа - [www.megabook.ru](http://www.megabook.ru).

3. Открытые электронные курсы «ИИТО ЮНЕСКО» по информационным технологиям [электронный ресурс] режим доступа - [www.lms.iite.unesco.org](http://www.lms.iite.unesco.org).

4. Портал «Информационно-коммуникационные технологии в образовании» [электронный ресурс] режим доступа - [www.ict.edu.ru](http://www.ict.edu.ru).
5. Сайт видео уроки [электронный ресурс] режим доступа - <http://videouroki.net/>
6. Сайт информационных ресурсов «Конспекты уроков по информатике» [электронный ресурс] режим доступа - <http://www.urok-informatiki.ru>
7. Сайт Константина Полярова [электронный ресурс] режим доступа - <http://kpolyakov.narod.ru/>
8. Сайт методическая копилка [электронный ресурс] режим доступа - <http://www.metod-kopilka.ru/>
9. Сайт образовательных ресурсов [электронный ресурс] режим доступа - <http://alleng.ru/edu/comp1.htm>
10. Сайт СТДО ИРО [электронный ресурс] режим доступа - <http://www.ellearn.irro.ru/>

#### 4. КОНТРОЛЬ И ОЦЕНКА РЕЗУЛЬТАТОВ ОСВОЕНИЯ ДИСЦИПЛИНЫ

Результаты обучения (освоенные умения, усвоенные знания)	Критерии оценки результата	Формы и методы контроля и оценки результатов обучения
<b>Знания:</b>		
<p>– различные подходы к определению понятия «информация»;</p> <p>– методы измерения количества информации: вероятностный и алфавитный. Знать единицы измерения информации;</p> <p>– назначение наиболее распространенных средств автоматизации информационной деятельности (текстовых редакторов, текстовых процессоров, графических редакторов, электронных таблиц, баз данных, компьютерных сетей);</p> <p>– назначение и виды информационных моделей, описывающих реальные объекты или процессы;</p> <p>– использование алгоритма и программ, как способа автоматизации деятельности;</p> <p>– назначение и функции операционных систем;</p>	<p>Оценка «5» ставится, если 90 – 100 % тестовых заданий выполнено верно.</p> <p>Оценка «4» ставится, если верно выполнено 80-89 % заданий.</p> <p>Оценка «3» ставится, если 70-79 % заданий выполнено верно.</p> <p>Если верно выполнено менее 70 % заданий, то ставится оценка «2».</p> <p>Оценка «пять» ставится, если обучающийся теоретическое содержание курса освоил полностью, без пробелов, умения сформированы, все предусмотренные программой учебные задания выполнены, качество их выполнения оценено высоко.</p> <p>Оценка «хорошо» ставится, если обучающийся теоретическое содержание курса освоил полностью, без пробелов, некоторые умения сформированы недостаточно, все предусмотренные программой учебные задания выполнены, некоторые виды заданий выполнены с ошибками.</p> <p>Оценка «удовлетворительно» ставится, если обучающийся теоретическое содержание курса освоил частично, но пробелы не носят существенного характера, необходимые умения работы с освоенным материалом в основном сформированы, большинство предусмотренных программой обучения учебных заданий выполнено, некоторые из выполненных заданий содержат ошибки.</p>	<p>Выполнения практических работ, тестирования</p> <p>Проверка конспекта лекций Экспертная оценка в форме: защиты по практической работе.</p>

	<p>Оценка «Неудовлетворительно» ставится, если обучающийся теоретическое содержание курса не освоил, необходимые умения не сформированы, выполненные учебные задания содержат грубые ошибки.</p>	
<b>Умения:</b>		
<ul style="list-style-type: none"> <li>– оценивать достоверность информации, сопоставляя различные источники;</li> <li>– распознавать информационные процессы в различных системах;</li> <li>– использовать готовые информационные модели, оценивать их соответствие реальному объекту и целям моделирования;</li> <li>– осуществлять выбор способа представления информации в соответствии с поставленной задачей;</li> <li>– создавать алгоритмы и программы на языке программирования, применять их на компьютере и получать результаты</li> <li>– иллюстрировать учебные работы с использованием средств информационных технологий;</li> <li>– создавать информационные объекты сложной структуры, в том числе гипертекстовые;</li> <li>– просматривать, создавать, редактировать, сохранять записи в базах данных;</li> <li>– осуществлять поиск информации в базах данных, компьютерных сетях и пр.;</li> <li>– представлять числовую информацию различными способами (таблица, массив, график, диаграмма и пр.);</li> <li>– соблюдать правила техники безопасности и гигиенические рекомендации при использовании средств ИКТ;</li> </ul>	<p>Оценка «пять» ставится, если обучающийся теоретическое содержание курса освоил полностью, без пробелов, умения сформированы, все предусмотренные программой учебные задания выполнены, качество их выполнения оценено высоко.</p> <p>Оценка «хорошо» ставится, если обучающийся теоретическое содержание курса освоил полностью, без пробелов, некоторые умения сформированы недостаточно, все предусмотренные программой учебные задания выполнены, некоторые виды заданий выполнены с ошибками.</p> <p>Оценка «удовлетворительно» ставится, если обучающийся теоретическое содержание курса освоил частично, но пробелы не носят существенного характера, необходимые умения работы с освоенным материалом в основном сформированы, большинство предусмотренных программой обучения учебных заданий выполнено, некоторые из выполненных заданий содержат ошибки.</p> <p>Оценка «Неудовлетворительно» ставится, если обучающийся теоретическое содержание курса не освоил, необходимые умения не сформированы, выполненные учебные задания содержат грубые ошибки.</p>	<p>Практические занятия, Индивидуальный опрос, Практические работы, Дифференцированный зачет</p>





Министерство образования и молодежной политики Свердловской области  
ГАПОУ СО «Камышловский техникум промышленности и транспорта»


**РАБОЧАЯ ПРОГРАММА УЧЕБНОЙ ДИСЦИПЛИНЫ**  
*ОУД.11. Физика*

по программе подготовки специалистов среднего звена:  
*09.02.06 Сетевое и системное администрирование*


Камышлов

2021

Программа рассмотрена и одобрена  
цикловой комиссией

Председатель ЦК  Нечаева Е.Г.  
Протокол № 3  
от « 15 » февраля 2021г.

УТВЕРЖДАЮ  
директор ГАПОУ СО «Камышловский  
техникум промышленности и  
транспорта»

  
З.А.Потапова  
« 24 » февраля 2021 г.



Рабочая программа учебной дисциплины разработана на основе примерной программы, рекомендованной Федеральным институтом развития образования (ФГАУ «ФИРО»), 2015г. и в соответствии с ФГОС СПО по специальности среднего профессионального 09.02.06 Сетевое и системное администрирование

Разработчик Абишева М преподаватель, ИКК

АКТУАЛИЗИРОВАНО:

« \_\_\_ » \_\_\_\_\_ 20\_\_ г. Зам.директора по УПР \_\_\_\_\_  
(подпись) (И.О. Фамилия)  
« \_\_\_ » \_\_\_\_\_ 20\_\_ г. Зам.директора по УПР \_\_\_\_\_  
(подпись) (И.О. Фамилия)  
« \_\_\_ » \_\_\_\_\_ 20\_\_ г. Зам.директора по УПР \_\_\_\_\_  
(подпись) (И.О. Фамилия)

## СОДЕРЖАНИЕ

1. ОБЩАЯ ХАРАКТЕРИСТИКА ПРОГРАММЫ УЧЕБНОЙ ДИСЦИПЛИНЫ	4
2. СТРУКТУРА И СОДЕРЖАНИЕ УЧЕБНОЙ ДИСЦИПЛИНЫ	6
3. УСЛОВИЯ РЕАЛИЗАЦИИ УЧЕБНОЙ ДИСЦИПЛИНЫ	32
4. КОНТРОЛЬ И ОЦЕНКА РЕЗУЛЬТАТОВ ОСВОЕНИЯ УЧЕБНОЙ ДИСЦИПЛИНЫ	34

# 1. ОБЩАЯ ХАРАКТЕРИСТИКА ПРОГРАММЫ УЧЕБНОЙ ДИСЦИПЛИНЫ ОУД.11.ФИЗИКА

## 1.1. Область применения программы

Рабочая программа учебной дисциплины является частью основной образовательной программы в соответствии с ФГОС СПО 09.02.06 Сетевое и системное администрирование, 09.00.00 Информатика и вычислительная техника.

**1.2. Место дисциплины в структуре основной профессиональной образовательной программы:** Учебная дисциплина «Физика» входит в общеобразовательный цикл.

**1.3. Цели и задачи учебной дисциплины – требования к результатам освоения учебной дисциплины:**

Содержание программы «Физика» направлено на достижение следующих целей:

- освоение знаний о фундаментальных физических законах и принципах, лежащих в основе современной физической картины мира; наиболее важных открытиях в области физики, оказавших определяющее влияние на развитие техники и технологии; методах научного познания природы;
- овладение умениями проводить наблюдения, планировать и выполнять эксперименты, выдвигать гипотезы и строить модели, применять полученные знания по физике для объяснения разнообразных физических явлений и свойств веществ; практически использовать физические знания; оценивать достоверность естественно-научной информации;
- развитие познавательных интересов, интеллектуальных и творческих способностей в процессе приобретения знаний и умений по физике с использованием различных источников информации и современных информационных технологий;
- воспитание убежденности в возможности познания законов природы, использования достижений физики на благо развития человеческой цивилизации; необходимости сотрудничества в процессе совместного выполнения задач, уважительного отношения к мнению оппонента при обсуждении проблем естественно-научного содержания; готовности к морально-этической оценке использования научных достижений, чувства ответственности за защиту окружающей среды;
- использование приобретенных знаний и умений для решения практических задач повседневной жизни, обеспечения безопасности собственной жизни, рационального природопользования и охраны окружающей среды и возможность применения знаний при решении задач, возникающих в последующей профессиональной деятельности.

Освоение содержания учебной дисциплины «Физика» обеспечивает достижение студентами следующих результатов:

### **личностных:**

- чувство гордости и уважения к истории и достижениям отечественной физической науки; физически грамотное поведение в профессиональной деятельности и быту при обращении с приборами и устройствами;
- готовность к продолжению образования и повышению квалификации в избранной профессиональной деятельности и объективное осознание роли физических компетенций в этом;
- умение использовать достижения современной физической науки и физических технологий для повышения собственного интеллектуального развития в выбранной профессиональной деятельности;

- умение самостоятельно добывать новые для себя физические знания, используя для этого доступные источники информации;
- умение выстраивать конструктивные взаимоотношения в команде по решению общих задач;
- умение управлять своей познавательной деятельностью, проводить самооценку уровня собственного интеллектуального развития;
- использование различных видов познавательной деятельности для решения физических задач, применение основных методов познания (наблюдения, описания, измерения, эксперимента) для изучения различных сторон окружающей действительности;
- использование основных интеллектуальных операций: постановки задачи, формулирования гипотез, анализа и синтеза, сравнения, обобщения, систематизации, выявления причинно-следственных связей, поиска аналогов, формулирования выводов для изучения различных сторон физических объектов, явлений и процессов, с которыми возникает необходимость сталкиваться в профессиональной сфере;
- умение генерировать идеи и определять средства, необходимые для их реализации;
- умение использовать различные источники для получения физической информации, оценивать ее достоверность;
- умение анализировать и представлять информацию в различных видах;
- умение публично представлять результаты собственного исследования, вести дискуссии, доступно и гармонично сочетая содержание и формы представляемой информации;

**предметных:**

- сформированность представлений о роли и месте физики в современной научной картине мира; понимание физической сущности наблюдаемых во Вселенной явлений, роли физики в формировании кругозора и функциональной грамотности человека для решения практических задач;
- владение основополагающими физическими понятиями, закономерностями, законами и теориями; уверенное использование физической терминологии и символики;
- владение основными методами научного познания, используемыми в физике: наблюдением, описанием, измерением, экспериментом;
- умения обрабатывать результаты измерений, обнаруживать зависимость между физическими величинами, объяснять полученные результаты и делать выводы;
- сформированность умения решать физические задачи;
- сформированность умения применять полученные знания для объяснения условий протекания физических явлений в природе, профессиональной сфере и для принятия практических решений в повседневной жизни;
- сформированность собственной позиции по отношению к физической информации, получаемой из разных источников.

**В результате освоения учебной дисциплины студент должен уметь:**

- описывать и объяснять физические явления и свойства тел: движение небесных тел и искусственных спутников Земли; свойства газов, жидкостей и твердых тел; электромагнитную индукцию, распространение электромагнитных волн; волновые свойства света; излучение и поглощение света атомом; фотоэффект;
- отличать гипотезы от научных теорий;
- делать выводы на основе экспериментальных данных;
- приводить примеры, показывающие, что: наблюдения и эксперимент являются основой для выдвижения гипотез и теорий, позволяют проверить истинность теоретических

выводов; физическая теория дает возможность объяснять известные явления природы и научные факты, предсказывать еще неизвестные явления;

- приводить примеры практического использования физических знаний: законов механики, термодинамики и электродинамики в энергетике; различных видов электромагнитных излучений для развития радио и телекоммуникаций, квантовой физики в создании ядерной энергетики, лазеров;
- воспринимать и на основе полученных знаний самостоятельно оценивать информацию, содержащуюся в сообщениях СМИ, Интернете, научно-популярных статьях.
- применять полученные знания для решения физических задач;
- определять характер физического процесса по графику, таблице, формуле;
- измерять ряд физических величин, представляя результаты измерений с учетом их погрешностей;
- использовать приобретенные знания и умения в практической деятельности и повседневной жизни:
- для обеспечения безопасности жизнедеятельности в процессе использования транспортных средств, бытовых электроприборов, средств радио- и телекоммуникационной связи;
- оценки влияния на организм человека и другие организмы загрязнения окружающей среды;
- рационального природопользования и защиты окружающей среды.

В результате освоения учебной дисциплины студент должен **знать**:

- **смысл понятий**: физическое явление, гипотеза, закон, теория, вещество, взаимодействие, электромагнитное поле, волна, фотон, атом, атомное ядро, ионизирующие излучения, планета, звезда, галактика, Вселенная;
- **смысл физических величин**: скорость, ускорение, масса, сила, импульс, работа, механическая энергия, внутренняя энергия, абсолютная температура, средняя кинетическая энергия частиц вещества, количество теплоты, элементарный электрический заряд;
- **смысл физических законов** классической механики, всемирного тяготения, сохранения энергии, импульса и электрического заряда, термодинамики, электромагнитной индукции, фотоэффекта;
- **вклад российских и зарубежных ученых**, оказавших наибольшее влияние на развитие физики;

#### **1.4. Рекомендуемое количество часов на освоение примерной программы учебной дисциплины:**

максимальной учебной нагрузки обучающегося **269** часов, в том числе:  
обязательной аудиторной учебной нагрузки обучающегося **269** часов;  
самостоятельной работы обучающегося **0** часов.

## 2. СТРУКТУРА И СОДЕРЖАНИЕ УЧЕБНОЙ ДИСЦИПЛИНЫ

### 2.1 Объем учебной дисциплины и виды учебной работы:

<b>Вид учебной работы</b>	<b>Объем часов</b>
<b>Суммарная учебная нагрузка во взаимодействии с преподавателем</b>	<b>269</b>
<b>Самостоятельные работы</b>	<b>-</b>
<b>Объем образовательной программы</b>	<b>251</b>
в том числе:	
теоретическое обучение	207
лабораторные работы (если предусмотрено)	18
практические работы (если предусмотрено)	26
индивидуальный проект (если предусмотрено)	-
контрольная работа	-
консультации	12
консультации перед экзаменом	6
<b>Промежуточная аттестация проводится в форме экзамена</b>	

## 2.2. Тематический план и содержание учебной дисциплины ОУД.11 «Физика»

Наименование раздела, темы	Содержание учебного материала и формы организации деятельности обучающихся	Количество часов	
		Теория	Лаб. и практ. работы
<b>Раздел 1. Введение</b>	Физика – наука о природе. Естественнонаучный метод познания, его возможности и границы применимости. Моделирование физических явлений и процессов. Роль эксперимента и теории в процессе познания природы. Физические законы. Основные элементы физической картины мира	3	
	Физика — фундаментальная наука о природе. Естественно - научный метод познания, его возможности и границы применимости. Эксперимент и теория в процессе познания природы. Моделирование физических явлений и процессов. Роль эксперимента и теории в процессе познания природы. Физическая величина. Погрешности измерений физических величин. Физические законы. Границы применимости физических законов. Понятие о физической картине мира. Значение физики при освоении профессий СПО и специальностей СПО.		
<b>Раздел 2.Механика</b>			
<b>Тема 2.1.Кинематика.</b>	Относительность механического движения. Системы отчета Характеристика механического движения: перемещение, скорость, ускорение. Виды движения (равномерное и равноускоренное, криволинейное) и их графическое описание. Движение по окружности с постоянной по модулю скоростью. Центробежное ускорение	9	
	Механическое движение. Перемещение. Путь. Скорость. Равномерное прямолинейное движение. Ускорение. Равнопеременное прямолинейное движение. Свободное падение. Движение тела, брошенного под углом к горизонту. Равномерное движение по окружности. Контрольная работа №1 <b>Демонстрации</b> Зависимость траектории от выбора системы отсчета. Виды механического движения.		

	Зависимость ускорения тела от его массы и силы, действующей на тело. Сложение сил.		
<b>Тема 2.2. Динамика</b>	<p>Взаимодействие тел. Принцип суперпозиции сил. Законы динамики Ньютона. Силы в природе: сила тяжести, вес тела. Гравитационная сила. Закон всемирного тяготения. Вес тела. Невесомость. Силы упругости. Силы трения.</p> <p>Законы механики Ньютона. Первый закон Ньютона. Сила. Масса. Импульс. Второй закон Ньютона. Основной закон классической динамики. Третий закон Ньютона. Закон всемирного тяготения. Гравитационное поле. Сила тяжести. Вес. Способы измерения массы тел. Силы в механике</p> <p>Лабораторная работа №1 «Изучение движения тела по окружности под действием равнодействующей сил упругости и тяжести». Практическая работа №1 «Определение жесткости пружины». Практическая работа №2 «Измерение коэффициента трения скольжения» Контрольная работа №2.</p> <p><b>Демонстрации</b></p> <p>Равенство и противоположность направления сил действия и противодействия. Зависимость силы упругости от деформации. Силы трения. Невесомость. Реактивное движение.</p>	13	6
<b>Тема 2.3. Законы сохранения в механике</b>	<p>Импульс. Реактивное движение. Закон сохранения импульса. Механическая работа. Мощность. Работа сил тяжести, упругости и силы трения. Кинетическая и потенциальная энергия. Условия равновесия тел. Неупругий удар.</p> <p>Законы сохранения в механике. Закон сохранения импульса. Реактивное движение. Работа силы. Работа потенциальных сил. Мощность. Энергия. Кинетическая энергия. Потенциальная энергия. Закон сохранения механической энергии. Применение законов сохранения.</p> <p>Лабораторная работа №2 «Изучение закона сохранения импульса». Лабораторная работа №3 «Изучение закона сохранения механической энергии». Контрольная работа № 3.</p> <p><b>Демонстрации</b></p> <p>Переход потенциальной энергии в кинетическую и обратно.</p>	8	4
<b>Раздел 3. Молекулярная физика. Тепловые явления.</b>			
<b>Тема 3.1. Молекулярно-кинетическое строение</b>	История атомистических учений. Наблюдения и опыты, подтверждающие атомно-молекулярное строение вещества. Масса и размеры молекул и атомов. Броуновское	12	

<b>вещества</b>	движение. Диффузия. Объяснение агрегатных состояний вещества на основе атомно - молекулярных представлений. Модель идеального газа. Основное уравнение молекулярно – кинетической теории. Температура и ее измерение. Абсолютная температура как мера средней кинетической энергии частиц. Скорости движения молекул и их измерение. Контрольная работа № 4.		
	Основы молекулярно-кинетической теории. Основные положения молекулярно-кинетической теории. Размеры и масса молекул и атомов. Броуновское движение. Диффузия. Силы и энергия межмолекулярного взаимодействия. Скорости движения молекул и их измерение. Основное уравнение молекулярно-кинетической теории газов. Температура и ее измерение. Абсолютный нуль температуры. Термодинамическая шкала температуры. <b>Демонстрации</b> Движение броуновских частиц. Диффузия.		
<b>Тема 3.2. Идеальный газ</b>	Уравнение состояния идеального газа. Газовые законы. Связь между давлением и средней кинетической энергией молекул газа.	5	2
	Идеальный газ. Идеальный газ. Давление газа. Газовые законы. Уравнение состояния идеального газа. Молярная газовая постоянная. Лабораторная работа №4 «Опытная проверка газовых законов». Контрольная работа № 5. <b>Демонстрации</b> Изменение давления газа с изменением температуры при постоянном объеме. Изотермический и изобарный процессы.		
<b>Тема 3.3. Пар, жидкость и твердое тело</b>	Испарение и конденсация. Насыщенный пар и его свойства. Абсолютная и относительная влажность воздуха. Характеристика жидкого состояния вещества. Поверхностное натяжение и смачивание. Характеристика твердого состояния вещества. Изменения агрегатных состояний вещества	9	4

	<p>Строение газообразных, жидких и твердых тел. Свойства паров. Испарение и конденсация. Насыщенный пар и его свойства. Абсолютная и относительная влажность воздуха. Точка росы. Кипение. Зависимость температуры кипения от давления. Перегретый пар и его использование в технике. Свойства жидкостей. Характеристика жидкого состояния вещества. Поверхностный слой жидкости. Энергия поверхностного слоя. Явления на границе жидкости с твердым телом. Капиллярные явления. Свойства твердых тел. Характеристика твердого состояния вещества. Упругие свойства твердых тел. Закон Гука. Механические свойства твердых тел. Тепловое расширение твердых тел и жидкостей. Плавление и кристаллизация. Практическая работа №3 «Измерение влажности воздуха». Практическая работа №4 «Наблюдение роста кристаллов из растворов».</p> <p><b>Демонстрации</b>  Кипение воды при пониженном давлении.  Психрометр и гигрометр.  Явления поверхностного натяжения и смачивания.  Кристаллы, аморфные вещества, жидкокристаллические тела.</p>		
<b>Тема 3.4. Термодинамика</b>	<p>Внутренняя энергия и работа газа. Первый закон термодинамики. Необратимость тепловых процессов и второй закон термодинамики. Тепловые двигатели и охрана окружающей среды. КПД тепловых двигателей.</p> <p>Основы термодинамики. Основные понятия и определения. Внутренняя энергия системы. Внутренняя энергия идеального газа. Работа и теплота как формы передачи энергии. Теплоемкость. Удельная теплоемкость. Уравнение теплового баланса. Первое начало термодинамики. Адиабатный процесс. Принцип действия тепловой машины. КПД теплового двигателя. Второе начало термодинамики. Термодинамическая шкала температур. Холодильные машины. Тепловые двигатели. Охрана природы. Контрольная работа №6.</p> <p><b>Демонстрации</b>  Изменение внутренней энергии тел при совершении работы.  Модели тепловых двигателей.</p>	7	
<b>Раздел 4. Электродинамика.</b>			
Тема 4.1. Электрическое	Взаимодействие заряженных тел. Электрический заряд. Закон сохранения	9	

поле.	электрического заряда. Закон Кулона. Электрическое поле. Напряженность поля. Проводники и диэлектрики в электрическом поле.		
	<p>Электрическое поле. Электрические заряды. Закон сохранения заряда. Закон Кулона. Электрическое поле. Напряженность электрического поля. Принцип суперпозиции полей. Работа сил электростатического поля. Потенциал. Разность потенциалов. Эквипотенциальные поверхности. Связь между напряженностью и разностью потенциалов электрического поля. Диэлектрики в электрическом поле. Поляризация диэлектриков. Проводники в электрическом поле. Конденсаторы. Соединение конденсаторов в батарею. Энергия заряженного конденсатора. Энергия электрического поля.</p> <p><b>Демонстрации</b>          Взаимодействие заряженных тел. Проводники в электрическом поле. Диэлектрики в электрическом поле. Конденсаторы.</p>		
<b>Тема 4.2. Законы постоянного тока.</b>	<p>Электрический ток. Сила тока.          Закон Ома для участка цепи. Сопротивление.          Электрические цепи. Последовательное и параллельное соединения проводников.          Работа и мощность постоянного тока.          Закон Джоуля — Ленца.          Электродвижущая сила (ЭДС).          Закон Ома для полной цепи.          Тепловое действие электрического тока.</p> <p>Законы постоянного тока. Условия, необходимые для возникновения и поддержания электрического тока. Сила тока и плотность тока. Закон Ома для участка цепи без ЭДС. Зависимость электрического сопротивления от материала, длины и площади поперечного сечения проводника. Зависимость электрического сопротивления проводников от температуры. Электродвижущая сила источника тока. Закон Ома для полной цепи. Соединение проводников. Соединение источников электрической энергии в батарею. Закон Джоуля—Ленца. Работа и мощность электрического тока. Тепловое действие тока</p> <p>Практическая работа №5 «Расчет электрического сопротивления».          Практическая работа №6 «Расчет удельного сопротивления».          Практическая работа № 7 «Доказательство закона Ома для участка цепи»          Практическая работа № 8 «Доказательство законов последовательного и</p>	15	10

	<p>параллельного соединения проводников» Лабораторная работа №5 «Определение ЭДС и внутреннего сопротивления источника тока». Контрольная работа № 7. <b>Демонстрации</b> Тепловое действие электрического тока.</p>		
<b>Тема 4.3. Электрический ток в различных средах.</b>	<p>Электрическая проводимость различных веществ. Зависимость сопротивления проводника от температуры. Сверхпроводимость. Полупроводники. Собственная и примесная проводимости. Полупроводниковый диод. Полупроводниковые приборы. Электрический ток в вакууме. Электрический ток в жидкостях. Закон электролиза. Электрический ток газов.</p>	8	
	<p>Электрический ток в полупроводниках. Собственная проводимость полупроводников. Полупроводниковые приборы Контрольная работа №8. <b>Демонстрации</b> Собственная и примесная проводимость полупроводников. Полупроводниковый диод. Транзистор.</p>		
<b>Тема 4.4 Электромагнетизм</b>	<p>Магнитное поле. Постоянные магниты и магнитное поле тока. Сила Ампера. Сила Лоренца. Принцип действия электродвигателя. Индукция магнитного поля. Магнитный поток. Явление электромагнитной индукции и закон электромагнитной индукции Фарадея. Вихревое электрическое поле. Правило Ленца. Принцип действия электрогенератора. Переменный ток. Трансформатор.</p>	32	4

	<p>Производство, передача и потребление электроэнергии Проблемы энергосбережения. Техника безопасности в обращении с электрическим током.</p> <p>Магнитное поле. Вектор индукции магнитного поля. Действие магнитного поля на прямолинейный проводник с током. Закон Ампера. Взаимодействие токов. Магнитный поток. Работа по перемещению проводника с током в магнитном поле. Действие магнитного поля на движущийся заряд. Сила Лоренца. Определение удельного заряда. Ускорители заряженных частиц .Электромагнитная индукция. Вихревое электрическое поле. Самоиндукция. Энергия магнитного поля. Лабораторная работа №6 «Наблюдение действия магнитного поля на ток» Лабораторная работа № 7 «Изучение явления электромагнитной индукции». Контрольная работа №9 <b>Демонстрации</b> Опыт Эрстеда. Взаимодействие проводников с токами. Отклонение электронного пучка магнитным полем. Электродвигатель. Электроизмерительные приборы. Электромагнитная индукция. Опыты Фарадея. Зависимость ЭДС самоиндукции от скорости изменения силы тока и индуктивности проводника. Работа электрогенератора. Трансформатор.</p>		
<p><b>Тема 4.5 Механические колебания и волны. Электромагнитные колебания.</b></p>	<p>Механические колебания. Амплитуда, период, частота, фазы колебания Резонанс. Механические волны. Свойства механических волн Длина волны. Звуковые волны Ультразвук и инфразвук. Колебательный контур. Свободные электромагнитные колебания.</p>	23	4

	<p>Вынужденные электромагнитные колебания.  Действующие значения силы тока и напряжения.  Электромагнитное поле и электромагнитные волны.  Скорость электромагнитных волн.  Принципы радиосвязи.</p>		
	<p>Механические колебания. Колебательное движение. Гармонические колебания. Свободные механические колебания. Линейные механические колебательные системы. Превращение энергии при колебательном движении. Свободные затухающие механические колебания. Вынужденные механические колебания. Упругие волны. Поперечные и продольные волны. Характеристики волны. Уравнение плоской бегущей волны. Интерференция волн. Понятие о дифракции волн. Звуковые волны. Ультразвук и его применение.</p> <p>Электромагнитные колебания. Свободные электромагнитные колебания. Превращение энергии в колебательном контуре. Затухающие электромагнитные колебания. Генератор незатухающих электромагнитных колебаний. Вынужденные электрические колебания. Переменный ток. Генератор переменного тока. Емкостное и индуктивное сопротивления переменного тока. Закон Ома для электрической цепи переменного тока. Работа и мощность переменного тока. Генераторы тока. Трансформаторы. Токи высокой частоты. Получение, передача и распределение электроэнергии. Электромагнитные волны. Электромагнитное поле как особый вид материи. Электромагнитные волны. Вибратор Герца. Открытый колебательный контур. Изобретение радио А. С. Поповым. Понятие о радиосвязи. Применение электромагнитных волн.</p> <p>Практическая работа №9 «Изучение движения конического маятника».  Практическая работа №10 «Измерение ускорения свободного падения с помощью нитяного маятника».  Контрольная работа №10</p> <p><b>Демонстрации</b></p> <p>Свободные и вынужденные механические колебания.  Резонанс.  Образование и распространение упругих волн.  Частота колебаний и высота тона звука.</p>		

	<p>Свободные электромагнитные колебания.  Осциллограмма переменного тока.  Конденсатор в цепи переменного тока.  Катушка индуктивности в цепи переменного тока.  Резонанс в последовательной цепи переменного тока.  Излучение и прием электромагнитных волн.  Радиосвязь.</p>		
<b>Тема 4.6 Световые волны</b>	<p>Свет как электромагнитная волна.  Дисперсия света.  Интерференция и дифракция света.  Поляризация света.  Законы отражения и преломления света.  Явление полного отражения.  Различные виды электромагнитных излучений, их свойства и практические применения.  Оптические приборы  Формула тонкой линзы.  Дефекты зрения.</p> <p>Природа света. Скорость распространения света. Законы отражения и преломления света. Полное отражение. Линзы. Глаз как оптическая система. Оптические приборы. Волновые свойства света. Интерференция света. Когерентность световых лучей. Интерференция в тонких пленках. Полосы равной толщины. Кольца Ньютона. Использование интерференции в науке и технике. Дифракция света. Дифракция на щели в параллельных лучах. Дифракционная решетка. Понятие о голографии. Поляризация поперечных волн. Поляризация света. Двойное лучепреломление. Поляроиды. Дисперсия света. Виды спектров. Спектры испускания. Спектры поглощения. Ультрафиолетовое и инфракрасное излучения. Рентгеновские лучи. Их природа и свойства.  Лабораторная работа № 8 «Наблюдение интерференции и дифракции света»  Лабораторная работа № 9 «Измерение длины световой волны»  Практическая работа № 11 «Расчет показателя преломления стекла»</p>	18	10

	<p>Практическая работа № 12 «Исследование собирающей линзы»          Практическая работа № 13 «Цвета спектра, смешивание цветов и красок».          Контрольная работа № 11  <b>Демонстрации</b>          Законы отражения и преломления света.          Полное внутреннее отражение.          Оптические приборы.          Интерференция света.          Дифракция света.          Поляризация света.          Получение спектра с помощью призмы.          Получение спектра с помощью дифракционной решетки.          Спектроскоп.</p>		
<b>Раздел 5. СТРОЕНИЕ АТОМА И КВАНТОВАЯ ФИЗИКА</b>			
<b>Тема 5.1. Квантовые свойства света</b>	<p>Гипотеза Планка о квантах.          Фотоэффект.          Фотон.          Волновые и корпускулярные свойства света.          Технические устройства, основанные на использовании фотоэффекта.</p>	10	
	<p>Квантовая оптика. Квантовая гипотеза Планка. Фотоны. Внешний фотоэлектрический эффект. Внутренний фотоэффект. Типы фотоэлементов.</p>		
<b>Тема 5.2 Физика атома.</b>	<p>Строение атома: планетарная модель и модель Бора          Поглощение и испускание света атомом.          Квантование энергии.          Принцип действия и использование лазера.          Лазерная оргтехника.</p>	10	
	<p>Физика атома. Развитие взглядов на строение вещества. Закономерности в атомных спектрах водорода. Ядерная модель атома. Опыты Э. Резерфорда. Модель атома водорода по Н. Бору. Квантовые генераторы.  <b>Демонстрации</b>          Фотоэффект.          Линейчатые спектры различных веществ.</p>		

	Излучение лазера (квантового генератора).		
<b>Тема 5.3 Физика атомного ядра.</b>	<p>Строение атомного ядра. Энергия расщепления ядра и ядерная энергетика Радиоактивные излучения и их воздействие на живые организмы. Естественный фон радиоактивного излучения.</p> <p>Физика атомного ядра. Естественная радиоактивность. Закон радиоактивного распада. Способы наблюдения и регистрации заряженных частиц. Эффект Вавилова — Черенкова. Строение атомного ядра. Дефект массы, энергия связи и устойчивость атомных ядер. Ядерные реакции. Искусственная радиоактивность. Деление тяжелых ядер. Цепная ядерная реакция. Управляемая цепная реакция. Ядерный реактор. Получение радиоактивных изотопов и их применение. Биологическое действие радиоактивных излучений. Элементарные частицы.</p> <p><b>Демонстрации</b> Счетчик ионизирующих излучений.</p>	8	
<b>Раздел 6. ЭВОЛЮЦИЯ ВСЕЛЕННОЙ</b>			
	<p>Эффект Доплера и обнаружение «разбегания» галактик. Большой взрыв. Возможные сценарии эволюции Вселенной Эволюция и энергия горения звезд. Термоядерный синтез. Образование планетных систем. Солнечная система.</p> <p>Строение и развитие Вселенной. Наша звездная система — Галактика. Другие галактики. Бесконечность Вселенной. Понятие о космологии. Расширяющаяся Вселенная. Модель горячей Вселенной. Строение и происхождение Галактик. Эволюция звезд. Гипотеза происхождения Солнечной системы. Термоядерный синтез. Проблема термоядерной энергетике. Энергия Солнца и звезд. Эволюция звезд. Происхождение Солнечной системы.</p> <p><b>Демонстрации</b> Солнечная система (модель). Фотографии планет, сделанные с космических зондов. Карта Луны и планет. Строение и эволюция Вселенной.</p>	8	
		207	44
<b>Итого:</b>		251	

### **Примерные темы рефератов (докладов), индивидуальных проектов:**

1. Александр Григорьевич Столетов — русский физик.
2. Александр Степанович Попов — русский ученый, изобретатель радио.
3. Альтернативная энергетика.
4. Акустические свойства полупроводников.
5. Андре Мари Ампер — основоположник электродинамики.
6. Асинхронный двигатель.
7. Астероиды.
8. Астрономия наших дней.
9. Атомная физика. Изотопы. Применение радиоактивных изотопов.
10. Бесконтактные методы контроля температуры.
11. Биполярные транзисторы.
12. Борис Семенович Якоби — физик и изобретатель.
13. Величайшие открытия физики.
14. Виды электрических разрядов. Электрические разряды на службе человека.
15. Влияние дефектов на физические свойства кристаллов.
16. Вселенная и темная материя.
17. Галилео Галилей — основатель точного естествознания.
18. Голография и ее применение.
19. Движение тела переменной массы.
20. Дифракция в нашей жизни.
21. Жидкие кристаллы.
22. Законы Кирхгофа для электрической цепи.
23. Законы сохранения в механике.
24. Значение открытий Галилея.
25. Игорь Васильевич Курчатов — физик, организатор атомной науки и техники.
26. Исаак Ньютон — создатель классической физики.
27. Использование электроэнергии в транспорте.
28. Классификация и характеристики элементарных частиц.
29. Конструкционная прочность материала и ее связь со структурой.
30. Конструкция и виды лазеров.
31. Криоэлектроника (микроэлектроника и холод).
32. Лазерные технологии и их использование.
33. Леонардо да Винчи — ученый и изобретатель.
34. Магнитные измерения (принципы построения приборов, способы измерения магнитного потока, магнитной индукции).
35. Майкл Фарадей — создатель учения об электромагнитном поле.
36. Макс Планк.
37. Метод меченых атомов.
38. Методы наблюдения и регистрации радиоактивных излучений и частиц.
39. Методы определения плотности.
40. Михаил Васильевич Ломоносов — ученый энциклопедист.
41. Модели атома. Опыт Резерфорда.
42. Молекулярно-кинетическая теория идеальных газов.
43. Молния — газовый разряд в природных условиях. •
44. Нанотехнология — междисциплинарная область фундаментальной и прикладной науки и техники. •
45. Никола Тесла: жизнь и необычайные открытия.
46. Николай Коперник — создатель гелиоцентрической системы мира.
47. Нильс Бор — один из создателей современной физики.
48. Нуклеосинтез во Вселенной.
49. Объяснение фотосинтеза с точки зрения физики.

50. Оптические явления в природе.
51. Открытие и применение высокотемпературной сверхпроводимости.
52. Переменный электрический ток и его применение.
53. Плазма — четвертое состояние вещества.
54. Планеты Солнечной системы.
55. Полупроводниковые датчики температуры.
56. Применение жидких кристаллов в промышленности.
57. Применение ядерных реакторов.
58. Природа ферромагнетизма.
59. Проблемы экологии, связанные с использованием тепловых машин.
60. Производство, передача и использование электроэнергии.
61. Происхождение Солнечной системы.
62. Пьезоэлектрический эффект его применение.
63. Развитие средств связи и радио.
64. Реактивные двигатели и основы работы тепловой машины.
65. Реликтовое излучение.
66. Рентгеновские лучи. История открытия. Применение.
67. Рождение и эволюция звезд.
68. Роль К. Э. Циолковского в развитии космонавтики.
69. Свет — электромагнитная волна.
70. Сергей Павлович Королев — конструктор и организатор производства ракетно-космической техники.
71. Силы трения.
72. Современная спутниковая связь.
73. Современная физическая картина мира.
74. Современные средства связи.
75. Солнце — источник жизни на Земле.
76. Трансформаторы.
77. Ультразвук (получение, свойства, применение).
78. Управляемый термоядерный синтез.
79. Ускорители заряженных частиц.
80. Физика и музыка.
81. Физические свойства атмосферы.
82. Фотоэлементы.
83. Фотоэффект. Применение явления фотоэффекта.
84. Ханс Кристиан Эрстед — основоположник электромагнетизма.
85. Черные дыры.
86. Шкала электромагнитных волн.
87. Экологические проблемы и возможные пути их решения.
88. Электронная проводимость металлов. Сверхпроводимость.
89. ЭмилийХристиановичЛенц — русский физик.

### 3. УСЛОВИЯ РЕАЛИЗАЦИИ ПРОГРАММЫ ДИСЦИПЛИНЫ

#### 3.1. Требования к минимальному материально-техническому обеспечению

Реализация программы дисциплины требует наличия учебного кабинета физики; лаборатории физики.

##### **Оборудование учебного кабинета:**

Реализация программы учебной дисциплины требует наличия учебного кабинета

Оборудование учебного кабинета:

- посадочных мест по количеству студентов;
- рабочее место преподавателя;
- доска классная меловая;
- огнетушитель (ОП-2, ОП-5);
- удлинитель;
- аптечка;
- экран.
- компьютер.
- телевизор.

##### **Учебные наглядные пособия:**

Приборы для демонстрационных опытов (приборы общего назначения, приборы по механике, молекулярной физике, электричеству, оптике и квантовой физике).

Приборы для фронтальных лабораторных работ и опытов (наборы оборудования по всем темам курса физики).

Приборы для практических работ.

Принадлежности для опытов. (Лабораторные принадлежности, материалы, посуда, инструменты).

Штативы.

##### **Таблицы:**

- Физические величины и фундаментальные константы,
- Международная система единиц СИ,
- Периодическая система химических элементов Д. И. Менделеева,

##### **Стенды:**

- Техника безопасности при выполнении лабораторных работ.
- Портреты.
- Физика автослесарю.
- Физика помощнику машиниста.
- Физика электромеханику.
- Промежуточная аттестация.

##### **Технические средства обучения:**

- персональный компьютер;
- мультимедиа;
- экран настенный.

##### **УМК по предмету:**

- учебники;
- задачники;
- дидактические материалы;
- справочная литература.

### 3.2. Информационное обеспечение обучения

#### Перечень рекомендуемых учебных изданий, Интернет-ресурсов, дополнительной литературы

##### Основные источники:

1. Мякишев Г.Я. Физика 10 кл. М.: Просвещение, 2019
2. Мякишев Г.Я. Физика 11кл. М.: Просвещение, 2019
3. Пинский А.А. и др. Физика. Учебник / Граковский Г.Ю., Дик Ю.И., Пурышева Н.С., Пинский А.А. – М.: Форум: НИЦ ИНФРА-М, 2021
4. Тарасов О.М., Лабораторные работы по физике с вопросами и заданиями: учебное пособие/ - 2-е изд., испр. и доп. - М.: Форум: НИЦ ИНФРА-М, 2020

##### Дополнительные источники

1. Дмитриева В.Ф. Физика для профессий и специальностей технического профиля: учебник для образовательных учреждений сред.проф. образования. — М., 2019.
2. Дмитриева В.Ф. Физика для профессий и специальностей технического профиля. Сбор-ник задач: учеб.пособие для образовательных учреждений сред. проф. образования. — М., 2019.
3. Дмитриева В.Ф., Васильев Л.И. Физика для профессий и специальностей технического профиля. Контрольные материалы: учеб.пособия для учреждений сред. проф. образования / В. Ф. Дмитриева, Л. И. Васильев. — М., 2019.
4. Дмитриева В.Ф. Физика для профессий и специальностей технического профиля. Лабораторный практикум: учеб.пособия для учреждений сред. проф. образования / В. Ф. Дмитриева, А. В. Коржуев, О. В. Муртазина. — М., 2018.
5. Дмитриева В.Ф. Физика для профессий и специальностей технического профиля: электронный учеб.-метод. комплекс для образовательных учреждений сред. проф. образования. — М., 2018.
6. Дмитриева В.Ф. Физика для профессий и специальностей технического профиля: электронное учебное издание (интерактивное электронное приложение) для образовательных учреждений сред.проф. образования. — М., 2018.
7. Касьянов В.А. Иллюстрированный атлас по физике: 10 класс.— М., 2019.
8. Касьянов В.А. Иллюстрированный атлас по физике: 11 класс. — М., 2019.
9. Трофимова Т.И., Фирсов А.В. Физика для профессий и специальностей технического и естественно-научного профилей: Сборник задач. — М., 2019.
10. Трофимова Т.И., Фирсов А.В. Физика для профессий и специальностей технического и естественно-научного профилей: Решения задач. — М., 2019.
11. Трофимова Т.И., Фирсов А.В. Физика. Справочник. — М., 2019.
12. Фирсов А.В. Физика для профессий и специальностей технического и естественно-научного профилей: учебник для образовательных учреждений сред.проф. образования / под ред. Т. И. Трофимовой. — М., 2019.

##### Интернет- ресурсы

1. [www.fcior.edu.ru](http://www.fcior.edu.ru) (Федеральный центр информационно-образовательных ресурсов).
2. [www.dic.academic.ru](http://www.dic.academic.ru) (Академик. Словари и энциклопедии).
3. [www.booksgid.com](http://www.booksgid.com)(BooksGid.Электронная библиотека).
4. [www.globalteka.ru](http://www.globalteka.ru)(Глобалтека.Глобальная библиотека научных ресурсов).
5. [www.window.edu.ru](http://www.window.edu.ru)(Единое окно доступа к образовательным ресурсам).
6. [www.st-books.ru](http://www.st-books.ru)(Лучшая учебная литература).
7. [www.school.edu.ru](http://www.school.edu.ru) (Российский образовательный портал)
8. [www.ru/book](http://www.ru/book)(Электронная библиотечная система).
9. [www.alleng.ru/edu/phys.htm](http://www.alleng.ru/edu/phys.htm)(Образовательные ресурсы Интернета — Физика).
10. [www.school-collection.edu.ru](http://www.school-collection.edu.ru)(Единая коллекция цифровых образовательных ресурсов).
11. <https://fiz.1september.ru>(учебно-методическая газета «Физика»).
12. [www.n-t.ru/nl/fz](http://www.n-t.ru/nl/fz)(Нобелевские лауреаты по физике).

13. [www.nuclphys.sinp.msu.ru](http://www.nuclphys.sinp.msu.ru)(Ядерная физика в Интернете).
14. [www.college.ru/fizika](http://www.college.ru/fizika)(Подготовка к ЕГЭ).
15. [www.kvant.mcsme.ru](http://www.kvant.mcsme.ru)(научно-популярный физико-математический журнал «Квант»).
16. [www.yos.ru/natural-sciences/html](http://www.yos.ru/natural-sciences/html) (естественно-научный журнал для молодежи «Путь
17. в науку»).

#### 4. КОНТРОЛЬ И ОЦЕНКА РЕЗУЛЬТАТОВ ОСВОЕНИЯ ДИСЦИПЛИНЫ

Результаты обучения (освоенные умения, усвоенные знания)	Критерии оценки	Формы и методы контроля и оценки результатов обучения
<b>Знания:</b>		
<p>– <b>смысл понятий:</b> физическое явление, гипотеза, закон, теория, вещество, взаимодействие, электромагнитное поле, волна, фотон, атом, атомное ядро, ионизирующие излучения, планета, звезда, галактика, Вселенная;</p> <p>– <b>смысл физических величин:</b> скорость, ускорение, масса, сила, импульс, работа, механическая энергия, внутренняя энергия, абсолютная температура, средняя кинетическая энергия частиц вещества, количество теплоты, элементарный электрический заряд;</p> <p>– <b>смысл физических законов</b> классической механики, всемирного тяготения, сохранения энергии, импульса и электрического заряда, термодинамики, электромагнитной индукции, фотоэффекта;</p> <p>– <b>вклад российских и зарубежных ученых</b>, оказавших наибольшее влияние на развитие физики;</p>	<p>Оценка «5» ставится, если 90 – 100 % тестовых заданий выполнено верно.</p> <p>Оценка «4» ставится, если верно выполнено 80-89 % заданий.</p> <p>Оценка «3» ставится, если 70-79 % заданий выполнено верно.</p> <p>Если верно выполнено менее 70 % заданий, то ставится оценка «2».</p>	<p>Текущий контроль в форме тестов, работы по карточкам, лабораторным работам и практическим работам и др.</p>
	<p>Оценка «пять» ставится, если обучающийся теоретическое содержание курса освоил полностью, без пробелов, умения сформированы, все предусмотренные программой учебные задания выполнены, качество их выполнения оценено высоко.</p> <p>Оценка «хорошо» ставится, если обучающийся теоретическое содержание курса освоил полностью, без пробелов, некоторые умения сформированы недостаточно, все предусмотренные программой учебные задания выполнены, некоторые виды заданий выполнены с ошибками.</p> <p>Оценка «удовлетворительно» ставится, если обучающийся теоретическое содержание курса освоил частично, но пробелы не носят существенного характера, необходимые умения работы с освоенным материалом в основном сформированы, большинство</p>	<p>Экспертная оценка в форме: защиты отчёта по практическому занятию. Проверка конспекта лекций. Экспертная оценка в форме: защиты по практической работе.</p>

	<p>предусмотренных программой обучения учебных заданий выполнено, некоторые из выполненных заданий содержат ошибки.</p> <p>Оценка «Неудовлетворительно» ставится, если обучающийся теоретическое содержание курса не освоил, необходимые умения не сформированы, выполненные учебные задания содержат грубые ошибки.</p>	
<b>Умения:</b>		
<p>– описывать и объяснять физические явления и свойства тел: движение небесных тел и искусственных спутников Земли; свойства газов, жидкостей и твердых тел; электромагнитную индукцию, распространение электромагнитных волн; волновые свойства света; излучение и поглощение света атомом; фотоэффект;</p> <p>– отличать гипотезы от научных теорий;</p> <p>– делать выводы на основе экспериментальных данных;</p> <p>– приводить примеры, показывающие, что: наблюдения и эксперимент являются основой для выдвижения гипотез и теорий, позволяют проверить истинность теоретических выводов; физическая теория дает возможность объяснять известные явления природы и научные факты, предсказывать еще неизвестные явления;</p> <p>– приводить примеры практического использования физических знаний: законов механики, термодинамики и электродинамики в энергетике; различных видов электромагнитных излучений для развития радио и телекоммуникаций, квантовой физики в создании ядерной энергетики, лазеров;</p>	<p>Оценка «пять» ставится, если обучающийся теоретическое содержание курса освоил полностью, без пробелов, умения сформированы, все предусмотренные программой учебные задания выполнены, качество их выполнения оценено высоко.</p> <p>Оценка «хорошо» ставится, если обучающийся теоретическое содержание курса освоил полностью, без пробелов, некоторые умения сформированы недостаточно, все предусмотренные программой учебные задания выполнены, некоторые виды заданий выполнены с ошибками.</p> <p>Оценка «удовлетворительно» ставится, если обучающийся теоретическое содержание курса освоил частично, но пробелы не носят существенного характера, необходимые умения работы с освоенным материалом в основном сформированы, большинство предусмотренных программой обучения учебных заданий выполнено, некоторые из выполненных заданий содержат ошибки.</p> <p>Оценка</p>	<p>Практические занятия,</p> <p>Индивидуальный опрос,</p> <p>Практические работы,</p> <p>Экзамен</p>

<ul style="list-style-type: none"> <li>– воспринимать и на основе полученных знаний самостоятельно оценивать информацию, содержащуюся в сообщениях СМИ, Интернете, научно-популярных статьях.</li> <li>– применять полученные знания для решения физических задач;</li> <li>– определять характер физического процесса по графику, таблице, формуле;</li> <li>– измерять ряд физических величин, представляя результаты измерений с учетом их погрешностей;</li> <li>– использовать приобретенные знания и умения в практической деятельности и повседневной жизни: <ul style="list-style-type: none"> <li>– для обеспечения безопасности жизнедеятельности в процессе использования транспортных средств, бытовых электроприборов, средств радио- и телекоммуникационной связи;</li> <li>– оценки влияния на организм человека и другие организмы загрязнения окружающей среды;</li> <li>– рационального природопользования и защиты окружающей среды</li> </ul> </li> </ul>	<p>«Неудовлетворительно ставится, если обучающийся теоретическое содержание курса не освоил, необходимые умения не сформированы, выполненные учебные задания содержат грубые ошибки.</p>	
---	--	--



Министерство образования и молодежной политики Свердловской области  
ГАПОУ СО «Камышловский техникум промышленности и транспорта»

**РАБОЧАЯ ПРОГРАММА УЧЕБНОЙ ДИСЦИПЛИНЫ**  
*ОУД.12 Химия*

по программе подготовки специалистов среднего звена:  
*09.02.06 Сетевое и системное администрирование*



## СОДЕРЖАНИЕ

	стр.
<b>1. ОБЩАЯ ХАРАКТЕРИСТИКА ПРОГРАММЫ УЧЕБНОЙ ДИСЦИПЛИНЫ</b>	4
<b>2. СТРУКТУРА И СОДЕРЖАНИЕ УЧЕБНОЙ ДИСЦИПЛИНЫ</b>	5
<b>3. УСЛОВИЯ РЕАЛИЗАЦИИ УЧЕБНОЙ ДИСЦИПЛИНЫ</b>	17
<b>4. КОНТРОЛЬ И ОЦЕНКА РЕЗУЛЬТАТОВ ОСВОЕНИЯ УЧЕБНОЙ ДИСЦИПЛИНЫ</b>	21

# 1. ОБЩАЯ ХАРАКТЕРИСТИКА ПРОГРАММЫ УЧЕБНОЙ ДИСЦИПЛИНЫ ОУД.12 Химия

## 1.1. Область применения программы

Рабочая программа учебной дисциплины **Химия** является частью основной образовательной программы в соответствии с ФГОС СПО 09.02.06 Сетевое и системное администрирование

## 1.2. Место учебной дисциплины в структуре основной профессиональной образовательной программы:

дисциплина входит в общеобразовательный цикл

## 1.3. Цели и задачи учебной дисциплины – требования к результатам освоения учебной дисциплины:

Содержание программы «Химия» направлено на достижение следующих целей:

- формирование у обучающихся умения оценивать значимость химического знания для каждого человека;
- формирование у обучающихся целостного представления о мире и роли химии в создании современной естественно-научной картины мира;
- умения объяснять объекты и процессы окружающей действительности: природной, социальной, культурной, технической среды, — используя для этого химические знания;
- развитие у обучающихся умений различать факты и оценки, сравнивать оценочные выводы, видеть их связь с критериями оценок и связь критериев с определенной системой ценностей, формулировать и обосновывать собственную позицию;
- приобретение обучающимися опыта разнообразной деятельности, познания и самопознания; ключевых навыков, имеющих универсальное значение для различных видов деятельности (навыков решения проблем, принятия решений, поиска, анализа и обработки информации, коммуникативных навыков, навыков измерений, сотрудничества, безопасного обращения с веществами в повседневной жизни).

Освоение содержания учебной дисциплины «Химия» обеспечивает достижение студентами следующих результатов:

### • **личностных**

- чувство гордости и уважения к истории и достижениям отечественной химической науки; химически грамотное поведение в профессиональной деятельности и в быту при обращении с химическими веществами, материалами и процессами;
- готовность к продолжению образования и повышению квалификации в избранной профессиональной деятельности и объективное осознание роли химических компетенций в этом;
- умение использовать достижения современной химической науки и химических технологий для повышения собственного интеллектуального развития в выбранной профессиональной деятельности;

### • **метапредметных**

- использование различных видов познавательной деятельности и основных интеллектуальных операций (постановки задачи, формулирования гипотез, анализа и синтеза, сравнения, обобщения, систематизации, выявления причинно-следственных связей, поиска аналогов, формулирования выводов) для решения поставленной задачи, применение основных методов познания (наблюдения, научного эксперимента) для

изучения различных сторон химических объектов и процессов, с которыми возникает необходимость сталкиваться в профессиональной сфере;

– использование различных источников для получения химической информации, умение оценить ее достоверность для достижения хороших результатов в профессиональной сфере;

- **предметных**

– сформированность представлений о месте химии в современной научной картине мира; понимание роли химии в формировании кругозора и функциональной грамотности человека для решения практических задач;

– владение основополагающими химическими понятиями, теориями, законами и закономерностями; уверенное пользование химической терминологией и символикой;

– владение основными методами научного познания, используемыми в химии: наблюдением, описанием, измерением, экспериментом; умение обрабатывать, объяснять результаты проведенных опытов и делать выводы; готовность и способность применять методы познания при решении практических задач;

– сформированность умения давать количественные оценки и производить расчеты по химическим формулам и уравнениям;

– владение правилами техники безопасности при использовании химических веществ;

– сформированность собственной позиции по отношению к химической информации, получаемой из разных источников.

– сформированность собственной позиции по отношению к химической информации, получаемой из разных источников.

В результате освоения учебной дисциплины студент должен **уметь**:

– производить расчеты по химическим формулам и уравнениям реакций;

– определять элемент по электрической формуле; устанавливать по порядковому номеру элемента номер периода и номер группы, в которых он находится, а также формулы и характер высшего оксида и соответствующего ему гидроксида; записывать электронную формулу данного элемента и сравнить с окружающими его элементами в периоде и группе;

– определять характер химической связи в различных соединениях и степень окисления элемента; составлять структурные формулы молекулярных соединений;

– зависимость уравнения реакции ионного обмена, определять кислотность растворов кислотно-основными индикаторами; составлять полные и сокращенные ионные уравнения гидролиза солей; предсказывать реакцию среды в растворах солей; решать задачи на концентрацию растворов;

– характеризовать свойства классов неорганических соединений; составлять генетические ряды, образованные классами неорганических соединений;

– проводить расчеты с использованием математического выражения закона действующих масс; классифицировать реакции с точки зрения степени окисления; определять и применять понятия: «степень окисления», «окислители и восстановители», «процессы окисления и восстановления»; составлять электронный баланс для окислительно-восстановительных реакций и применять его для расстановки коэффициентов в молекулярном уравнении;

– характеризовать общие свойства неметаллов подгруппы, составлять химические уравнения, подтверждающие свойства простых веществ и их соединений; составлять уравнения реакций, характеризующих химические свойства металлов и их получение;

– называть углеводороды по систематической и рациональной номенклатуре; составить уравнения реакций, характеризующих химические свойства углеводородов; применять правила безопасности при работе с органическими веществами;

- составлять структурные формулы, пользоваться систематической и рациональной номенклатурой; составлять уравнения реакций, характеризующих свойства и способы получения углеводов и их природных источников; решать расчетные задачи;
- использовать достижения современной химической науки и химических технологий для повышения собственного интеллектуального развития в выбранной профессиональной деятельности.

В результате освоения учебной дисциплины студент должен **знать**:

- определение понятий «атом», «элемент», «молекула», формулировки основных законов химии; состав;
- современную формулировку периодического закона, структуру периодической системы Д.И. Менделеева, строение атома.
- виды химической связи (ковалентная полярная и неполярная, ионная, водородная, металлическая).
- виды химической связи (ковалентная полярная и неполярная, ионная, водородная, металлическая).
- теорию электрической диссоциации Аррениуса и иметь понятие о современной теории кислот и оснований.
- представление о гидролизе солей и об электролизе расплавов и растворов солей.
- названия и характерные свойства основных классов неорганических соединений.
- определение скорости химических реакций, от чего она зависит и математическое выражение; вывод уравнения закона действующих масс; причины смещения химического равновесия; основные понятия и сущность окислительно - восстановительных реакций, правила составления окислительно - восстановительных реакций методом электронного баланса.
- особенности строения атомов элементов главной подгруппы; свойства, получение и применение галогенов, водорода, а также их соединений; особенности строения атомов металлов, их свойства, получение; методах защиты металлов от коррозии.
- основные положения теории химического строения А.М. Бутлерова; явление изомерии; понятие углеводов; способы разрыва ковалентной связи; общую формулу алканов, алкенов, алкинов, диеновых и ароматических углеводов; гомологический ряд и виды изомерии.
- определение, состав, строение, номенклатуру, получение, применение углеводов и их природных источников.
- определение, состав, строение, номенклатуру, получение, применение спиртов, фенолов, альдегидов, кетонов, карбоновых кислот, сложных эфиров.
- назначения аминов; свойства алифатических и ароматических аминов (амин и анилина) и их применение; строение альфа-аминокислот, структуру белка, свойства и значение белков; состав, строение и основные методы синтеза высокомолекулярных соединений.

#### **1.4. Рекомендуемое количество часов на освоение примерной программы учебной дисциплины:**

максимальной учебной нагрузки обучающегося **39** часов, в том числе:  
 обязательной аудиторной учебной нагрузки обучающегося **39** часов;  
 самостоятельной работы обучающегося **0** часов.

## 2. СТРУКТУРА И СОДЕРЖАНИЕ УЧЕБНОЙ ДИСЦИПЛИНЫ

### 2.1. Объем учебной дисциплины и виды учебной работы

Вид учебной работы	Объем часов
<b>Суммарная учебная нагрузка во взаимодействии с преподавателем</b>	<b>39</b>
<b>Объем образовательной программы</b>	<b>39</b>
в том числе:	
теоретическое обучение	29
лабораторные работы (если предусмотрено)	6
практические занятия (если предусмотрено)	4
индивидуальный проект (если предусмотрено)	-
контрольная работа	-
консультации	-
консультации перед экзаменом	-
<b>Промежуточная аттестация проводится в форме дифференцированного зачета</b>	

## 2.2 Тематический план и содержание по учебной дисциплине ОУД. 12 «Химия»

Наименование раздела, темы	Содержание учебного материала и формы организации деятельности обучающихся	Количество часов	
		Теория	Лаб. и практ. работы
<b>Введение</b>		<b>1</b>	
<b>Раздел 1. Общая и неорганическая химия</b>		<b>18</b>	<b>5</b>
<b>Тема 1.1. Основные понятия и законы химии</b>		<b>2</b>	
	Вещество. Атом. Молекула. Химический элемент. Аллотропия. Простые и сложные вещества. Качественный и количественный состав веществ. Химические знаки и формулы. Относительная атомная и молекулярная массы. Количества вещества.	1	
	Стехиометрия. Закон сохранения массы веществ. Закон постоянства состава веществ молекулярной структуры. Закон Авогадро и следствия из него. Расчётные задачи на нахождение относительной молекулярной массы, определение массовой доли химических элементов в сложном веществе.	1	
<b>Тема 1.2. Периодический закон и Периодическая система химических элементов Д.И. Менделеева и строение атома.</b>		<b>2</b>	
	Периодический закон Д.И. Менделеева	1	
	Строение атома. Современная формулировка периодического закона, его значение для развития науки и понимания химической картины мира	1	
<b>Тема 1.3. Строение вещества</b>		<b>3</b>	<b>1</b>
	Ионная химическая связь Ковалентная химическая связь Металлическая связь. Агрегатные состояния веществ и водородная связь	1	
	Чистые вещества и смеси	1	
	Дисперсные системы	1	
	<b>Лабораторная работа</b> «Приготовление суспензии карбоната кальция в воде» «Получение эмульсии моторного масла» «Ознакомление со свойствами дисперсных систем»		1
<b>Тема 1.4. Вода. Растворы. Электролитическая диссоциация</b>		<b>3</b>	<b>1</b>
	Вода	1	
	Растворы	1	
	Электролитическая диссоциация	1	

	Практическая работа «Приготовление раствора заданной концентрации»		1
<b>Тема 1.5. Классификация неорганических соединений и их свойства</b>		<b>3</b>	<b>1</b>
	Кислоты и их свойства. Основания и их свойства	1	
	Соли и их свойства. Гидролиз солей	1	
	Оксиды и их свойства	1	
	Лабораторная работа «Испытание растворов кислот индикаторами. Взаимодействие металлов с кислотами. Взаимодействие кислот с оксидами металлов, с основаниями и с солями» «Испытание растворов щелочей индикаторами. Взаимодействие щелочей с солями. Разложение нерастворимых оснований» «Взаимодействие солей с металлами. Взаимодействие солей друг с другом. Гидролиз солей различного типа»		1
<b>Тема 1.6. Химические реакции</b>		<b>2</b>	<b>1</b>
	Классификация химических реакций Окислительно-восстановительные реакции	1	
	Скорость и обратимость химических реакций	1	
	Лабораторная работа «Реакция замещения меди железом в растворе медного купороса. Реакции, идущие с образованием осадка, газа или воды» «Зависимость скорости взаимодействия соляной кислоты с металлами от их природы, цинка с соляной кислотой от ее концентрации, взаимодействия оксида меди (II) с серной кислотой от температуры»		1
<b>Тема 1.7. Металлы и неметаллы</b>		<b>3</b>	<b>1</b>
	Металлы	2	
	Неметаллы	1	
	Практическая работа «Закалка и отпуска стали. Ознакомление со структурами серого и белого чугуна. Распознавание руд железа» «Получение, собирание и распознавание газов» «Решение экспериментальных задач»		1
<b>Раздел 2. Органическая химия</b>		<b>10</b>	<b>5</b>
<b>Тема 2.1 Основные понятия</b>		<b>1</b>	

<b>органической химии и теории строения органических соединений</b>	Предмет органической химии Теория строения органических соединений А.М. Бутлерова Классификация органических веществ Классификация реакций в органической химии	1	
<b>Тема 2.2. Углеводороды и их природные источники</b>		<b>3</b>	<b>1</b>
	Алканы. Алкены	1	
	Диены. Каучуки. Алкины	1	
	Арены. Природные источники углеводородов	1	
	Лабораторная работа с коллекцией образцов нефти и продуктов ее переработки «Ознакомление с коллекцией каучуков и образцами изделий из резины»		1
<b>Тема 2.3. Кислородсодержащие органические соединения</b>		<b>2</b>	<b>2</b>
	Спирты. Фенол. Альдегиды. Карбоновые кислоты	1	
	Сложные эфиры. Жиры Углеводы	1	
	Лабораторная работа «Растворение глицерина в воде и взаимодействие с гидроксидом меди (II)» «Свойства уксусной кислоты, общие свойства минеральных кислот»		1
	Лабораторная работа «Доказательство непредельного характера жидкого жира» «Взаимодействие глюкозы и сахарозы с гидроксидом меди (II). Качественная реакция на крахмал»		1
<b>Тема 2.4. Азотсодержащие органические соединения. Полимеры</b>		<b>3</b>	<b>2</b>
	Амины	1	
	Аминокислоты. Белки	1	
	Полимеры	1	
	Лабораторная работа «Растворение белков в воде, обнаружение белков в молоке и в мясном бульоне» «Денатурация раствора белка куриного яйца спиртом, растворами солей тяжелых металлов и при нагревании»		1
	Практическая работа «Решение экспериментальных задач на идентификацию органических соединений» «Распознавание пластмасс и волокон»		1
<b>Дифференцированный зачет</b>		<b>1</b>	

<b>Итого</b>	<b>29</b>	<b>10</b>
<b>Всего</b>	<b>39</b>	

## ПРИМЕРНЫЕ ТЕМЫ РЕФЕРАТОВ

1. Биотехнология и генная инженерия – технологии XXI века.
2. Нанотехнология как приоритетное направление развития науки и производства в Российской Федерации.
3. Современные методы обеззараживания воды.
4. Аллотропия металлов.
5. Жизнь и деятельность Д.И. Менделеева.
6. «Периодическому закону будущее не грозит разрушением...».
7. Синтез 114-го элемента – триумф российских физиков-ядерщиков.
8. Изотопы водорода.
9. Использование радиоактивных изотопов в технических целях.
10. Рентгеновское излучение и его использование в технике и медицине.
11. Плазма – четвертое состояние вещества.
12. Аморфные вещества в природе, технике, быту.
13. Охрана окружающей среды от химического загрязнения.
14. Количественные характеристики загрязнения окружающей среды.
15. Применение твердого и газообразного оксида углерода(IV).
16. Защита озонового экрана от химического загрязнения.
17. Грубодисперсные системы, их классификация и использование в профессиональной деятельности.
18. Косметические гели.
19. Применение суспензий и эмульсий в строительстве.
20. Минералы и горные породы как основа литосферы.
21. Растворы вокруг нас.
22. Вода как реагент и как среда для химического процесса.
23. Типы растворов.
24. Жизнь и деятельность С. Аррениуса.
25. Вклад отечественных ученых в развитие теории электролитической диссоциации.
26. Устранение жесткости воды на промышленных предприятиях.
27. Серная кислота – «хлеб химической промышленности».
28. Использование минеральных кислот на предприятиях различного профиля.
29. Оксиды и соли как строительные материалы.
30. История гипса.
31. Поваренная соль как химическое сырье.
32. Многоликий карбонат кальция: в природе, в промышленности, в быту.
33. Реакция горения на производстве.
34. Реакция горения в быту.
35. Виртуальное моделирование химических процессов.
36. Электролиз растворов электролитов.
37. Электролиз расплавов электролитов.
38. Практическое применение электролиза: рафинирование, гальванопластика, гальваностегия.
39. История получения и производства алюминия.
40. Электролитическое получение и рафинирование меди.
41. Жизнь и деятельность Г. Дэви.
42. Роль металлов в истории человеческой цивилизации.
43. История отечественной черной металлургии.
44. История отечественной цветной металлургии.
45. Современное металлургическое производство.
46. Специальности, связанные с обработкой металлов.
47. Роль металлов и сплавов в научно-техническом прогрессе.
48. Коррозия металлов и способы защиты от коррозии.

49. Инертные или благородные газы.
50. Рождающие соли – галогены.
51. История шведской спички.
52. Химия металлов в моей профессиональной деятельности.
53. Химия неметаллов в моей профессиональной деятельности.
54. Краткие сведения по истории возникновения и развития органической химии.
55. Жизнь и деятельность А.М. Бутлерова.
56. Витализм и его крах.
57. Роль отечественных ученых в становлении и развитии мировой органической химии.
58. Современные представления о теории химического строения.
59. Экологические аспекты использования углеводородного сырья.
60. Экономические аспекты международного сотрудничества по использованию углеводородного сырья.
61. История открытия и разработки газовых и нефтяных месторождений в Российской Федерации.
62. Химия углеводородного сырья и моя будущая профессия.
63. Углеводородное топливо, его виды и назначение.
64. Синтетические каучуки: история, многообразие и перспективы.
65. Резинотехническое производство и его роль в научно-техническом прогрессе.
66. Сварочное производство и роль химии углеводородов в ней.
67. Нефть и ее транспортировка как основа взаимовыгодного международного сотрудничества.
68. Ароматические углеводороды как сырье для производства пестицидов.
69. Углеводы и их роль в живой природе.
70. Строение глюкозы: история развития представлений и современные воззрения.
71. Развитие сахарной промышленности в России.
72. Роль углеводов в моей будущей профессиональной деятельности.
73. Метанол: хемофилия и хемофобия.
74. Этанол: величайшее благо и страшное зло.
75. Алкоголизм и его профилактика.
76. Многоатомные спирты и моя будущая профессиональная деятельность.
77. Формальдегид как основа получения веществ и материалов для моей профессиональной деятельности.
78. Муравьиная кислота в природе, науке и производстве.
79. История уксуса.
80. Сложные эфиры и их значение в природе, быту и производстве.
81. Жиры как продукт питания и химическое сырье.
82. Замена жиров в технике непищевым сырьем.
83. Нехватка продовольствия как глобальная проблема человечества и пути ее решения.
84. Мыла: прошлое, настоящее, будущее.
85. Средства гигиены на основе кислородсодержащих органических соединений.
86. Синтетические моющие средства (СМС): достоинства и недостатки.
87. Аммиак и амины – бескислородные основания.
88. Анилиновые красители: история, производство, перспектива.

### 3 . УСЛОВИЯ РЕАЛИЗАЦИИ ПРОГРАММЫ ДИСЦИПЛИНЫ ХИМИИ

#### 3.1. Требования к минимальному материально-техническому обеспечению

Реализация программы учебной дисциплины требует наличия учебного кабинета математика

Оборудование учебного кабинета:

- посадочных мест по количеству студентов;
- рабочее место преподавателя;
- доска классная;
- огнетушитель (ОП-2, ОП-5);
- удлинитель;
- штора;
- сейф;
- вытяжной шкаф;
- аптечка;
- экран.

Учебные

наглядные

пособия:

- |  |                       |        |
|--|-----------------------|--------|
| – комплект ученический;                  | – пробирки;           |        |
| – комплект-нефть;                        | – держатель;          |        |
| – микроскопы;                            | – пробки;             |        |
| – спиртовки;                             | – ложечки;            |        |
| – раздаточный материал по химии;         | – стеклянные палочки; |        |
| – прибор с электрическим током по химии; | – стеклянные          | колбы. |
| – штативы;                               |                       |        |

Таблицы:

- таблицы Менделеева;
- таблицы по органической химии (метан, гомологический ряд углеводородов, этан и бутан, ацетилен, бензол, этилен, пространственная изомерия бутилена, аминокислоты, спирты и альдегиды, генетическая связь между предельными, непредельными и ароматическими, гомологический ряд предельных одноатомных спиртов, спирты, волокна);
- таблицы по неорганической химии (мартеновская печь, производство алюминия, процессы в домне, производство стали, получение чугуна, электрому, коррозия, производство серной кислоты, гальванический элемент, ионообменные процессы, строение атома углерода).

Стенды:

- Изменение окраски индикатора в различных средах.
- Техника безопасности при выполнении лабораторных работ.
- Портреты.
- Ряд напряжения металлов.
- Промежуточная аттестация.
- Органические вещества (уксусная кислота, муравьиная кислота, бензойная кислота, аминоуксусная кислота, пальметиновая кислота, стеариновая кислота, олеиновая кислота, уксуснокислый натрий, калий, уксуснокислый свинец, формалин, глицерин, этиленгликоль, фенол, глюкоза, сахароза, спирт изобутиловый, спирт изоамиловый, изоамиловый эфир, гексан, бензол, толуол, анилин, нефть, стирол, хлороформ, гексохлорбензол, этиловый спирт уксусной кислоты, этилацетат).
- Неорганические вещества (щелочные металлы, щелочноземельные металлы, железо, алюминий, медь, марганец, фосфор, свинец, алюминия, оксид железа, оксид меди, оксид кальция, оксид магния, оксид хрома, гидроксид натрия, гидроксид калия, гидроксид кальция, гидроксид бария, гидроксид алюминия, сернокислотные соединения аммония,

сернокислотные соединения калия, сернокислотные соединения натрия, сернокислотные соединения алюминия, нитраты, фосфаты, соли угольной кислоты, хлориды, кислоты, родониты, иодиды.

Коллекции, муляжи, динамические пособия:

- Волокна.
- Пластмассы.
- Нефть и её продукты.
- Топливо.
- Каменный уголь.
- Чугун и сталь.
- Горные породы.
- Стекло и изделия из стекла.
- Алюминий.
- Модели кристаллических решеток (алмаза, железа, магния, меди, поваренной соли).
- Модели атомов для составления (молекул, каучук, полиэтилен, лавсан).
- Модель кристаллической решетки углерода.

Технические средства обучения:

- персональный компьютер;
- мультимедиа;
- экран настенный.

УМК	по	предмету
– учебники;		– дидактические материалы;
– задачки;		– справочная литература.

### **3.2. Информационное обеспечение обучения**

#### **Перечень рекомендуемых учебных изданий, Интернет-ресурсов, дополнительной литературы**

##### **Для студентов**

1. Еремин В.В. Химия , учебник 10 кл.- М.: Просвещение, 2019
2. Еремин В.В. Химия , учебник 11 кл. -М.: Просвещение, 2019
3. Богомолов И.В. Неорганическая химия: учебное пособие СПО, - М:КУРС:НИЦ ИНФРА-М, 2021
4. Кинжалов М.А., Ростовский Н.В. Общая и органическая химия. Практические работы для школьников. Учебная методическая литература СПО, 2019
5. Скрипкин М.Ю. Общая и неорганическая химия. Практические работы для школьников. Учебная методическая литература СПО, -М.:ФОРУМ: ИНФРА-М, 2019

##### **Для преподавателя**

1. 29.12. 2012 № 273-ФЗ (в ред. Федеральных законов от 07.05.2013 № 99-ФЗ, от 07.06.2013 № 120-ФЗ, от 02.07.2013 № 170-ФЗ, от 23.07.2013 № 203-ФЗ, от 25.11.2013 № 317-ФЗ, от 03.02.2014 № 11-ФЗ, от 03.02.2014 № 15-ФЗ, от 05.05.2014 № 84-ФЗ, от 27.05.2014 № 135-ФЗ, от 04.06.2014 № 148-ФЗ, с изм., внесенными Федеральным законом от 04.06.2014 № 145-ФЗ, в ред. от 03.07.2016, с изм. от 19.12.2016.) программах на основе Примерной основной образовательной программы среднего общего образования с учетом профиля профессионального образования, осваиваемой профессии ППКРС или специальности ППСЗ.
2. Приказ Министерства образования и науки РФ от 31 декабря 2015 г. N1578 "О внесении изменений в федеральный государственный образовательный стандарт среднего общего образования, утвержденный приказом Министерства образования и науки Российской Федерации от 17 мая 2012 г. N413"Примерная основная образовательная программа среднего общего образования, одобренная решением федерального учебно-

методического объединения по общему образованию (протокол от 28 июня 2016 г. № 2/16-з).

3. Федеральный закон от 29.11.2012 № 273-ФЗ «Об образовании в Российской Федерации».

4. Приказ Министерства образования и науки РФ от 17.05.2012 № 413 «Об утверждении федерального государственного образовательного стандарта среднего (полного) общего образования».

5. Приказ Министерства образования и науки РФ от 29.12.2014 № 1645 «О внесении изменений в Приказ Министерства образования и науки РФ от 17.05.2012 № 413 “Об утверждении федерального государственного образовательного стандарта среднего (полного) общего образования”».

6. Письмо Департамента государственной политики в сфере подготовки рабочих кадров и ДПО Минобрнауки России от 17.03.2015 № 06-259 «Рекомендации по организации получения среднего общего образования в пределах освоения образовательных программ среднего профессионального образования на базе основного общего образования с учетом требований федеральных государственных образовательных стандартов и получаемой профессии или специальности среднего профессионального образования».

7. Габриелян О. С., Лысова Г. Г. Химия: книга для преподавателя: учеб.-метод. пособие. — М., 2012.

8. Габриелян О. С. и др. Химия для профессий и специальностей технического профиля (электронное приложение).

#### **Интернет-ресурсы**

1. [www.pvg.mk.ru](http://www.pvg.mk.ru) (олимпиада «Покори Воробьевы горы»).
2. [www.hemi.wallst.ru](http://www.hemi.wallst.ru) (Образовательный сайт для школьников «Химия»).
3. [www.alhimikov.net](http://www.alhimikov.net) (Образовательный сайт для школьников).
4. [www.chem.msu.su](http://www.chem.msu.su) (Электронная библиотека по химии).
5. [www.enauki.ru](http://www.enauki.ru) (интернет-издание для учителей «Естественные науки»).
6. [www.1september.ru](http://www.1september.ru) (методическая газета «Первое сентября»).
7. [www.hvsh.ru](http://www.hvsh.ru) (журнал «Химия в школе»).
8. [www.hij.ru](http://www.hij.ru) (журнал «Химия и жизнь»).
9. [www.chemistry-chemists.com](http://www.chemistry-chemists.com) (электронный журнал «Химики и химия»).

#### 4. КОНТРОЛЬ И ОЦЕНКА РЕЗУЛЬТАТОВ ОСВОЕНИЯ ДИСЦИПЛИНЫ

Результаты обучения (освоенные умения, усвоенные знания)	Критерии оценки	Формы и методы контроля и оценки результатов обучения
<p><b>Знания:</b></p> <ul style="list-style-type: none"> <li>– определение понятий «атом», «элемент», «молекула», формулировки основных законов химии; состав;</li> <li>– современную формулировку периодического закона, структуру периодической системы Д.И. Менделеева, строение атома.</li> <li>– виды химической связи (ковалентная полярная и неполярная, ионная, водородная, металлическая).</li> <li>– виды химической связи (ковалентная полярная и неполярная, ионная, водородная, металлическая).</li> <li>– теорию электрической диссоциации Аррениуса и иметь понятие о современной теории кислот и оснований.</li> <li>– представление о гидролизе солей и об электролизе расплавов и растворов солей.</li> <li>– названия и характерные свойства основных классов неорганических соединений.</li> <li>– определение скорости химических реакций, от чего она зависит и математическое выражение; вывод уравнения закона действующих масс; причины смещения химического равновесия; основные понятия и сущность окислительно - восстановительных реакций, правила составления окислительно - восстановительных реакций методом электронного баланса.</li> <li>– особенности строения атомов элементов главной подгруппы; свойства, получение и применение галогенов, водорода, а также их соединений; особенности строения атомов металлов, их свойства, получение; методах защиты металлов от коррозии.</li> <li>– основные положения теории</li> </ul>	<p>Оценка «5» ставится, если 90 – 100 % тестовых заданий выполнено верно.</p> <p>Оценка «4» ставится, если верно выполнено 80-89 % заданий.</p> <p>Оценка «3» ставится, если 70-79 % заданий выполнено верно.</p> <p>Если верно выполнено менее 70 % заданий, то ставится оценка «2».</p>	<p>Текущий контроль в форме мини-тестов, работы по карточкам и лабораторным работам и др.</p>
	<p>Оценка «пять» ставится, если обучающийся теоретическое содержание курса освоил полностью, без пробелов, умения сформированы, все предусмотренные программой учебные задания выполнены, качество их выполнения оценено высоко.</p> <p>Оценка «хорошо» ставится, если обучающийся теоретическое содержание курса освоил полностью, без пробелов, некоторые умения сформированы недостаточно, все предусмотренные программой учебные задания выполнены, некоторые виды заданий выполнены с ошибками.</p> <p>Оценка «удовлетворительно» ставится, если обучающийся теоретическое содержание курса освоил частично, но пробелы не носят существенного характера, необходимые умения работы с освоенным материалом в основном сформированы,</p>	<p>Экспертная оценка в форме: защиты отчёта по практическому занятию.</p> <p>Проверка конспекта лекций</p> <p>Дифференцированный зачет</p>

<p>химического строения А.М. Бутлерова; явление изомерии; понятие углеводов; способы разрыва ковалентной связи; общую формулу алканов, алкенов, алкинов, диеновых и ароматических углеводов; гомологический ряд и виды изомерии.</p> <p>– определение, состав, строение, номенклатуру, получение, применение углеводов и их природных источников.</p> <p>– определение, состав, строение, номенклатуру, получение, применение спиртов, фенолов, альдегидов, кетонов, карбоновых кислот, сложных эфиров.</p> <p>– назначения аминов; свойства алифатических и ароматических аминов (амин и анилин) и их применение; строение альфа-аминокислот, структуру белка, свойства и значение белков; состав, строение и основные методы синтеза высокомолекулярных соединений.</p>	<p>большинство предусмотренных программой обучения учебных заданий выполнено, некоторые из выполненных заданий содержат ошибки.</p> <p>Оценка «Неудовлетворительно» ставится, если обучающийся теоретическое содержание курса не освоил, необходимые умения не сформированы, выполненные учебные задания содержат грубые ошибки.</p>	
<p><b>Умения:</b></p>		
<p>– производить расчеты по химическим формулам и уравнениям реакций;</p> <p>– определять элемент по электрической формуле; устанавливать по порядковому номеру элемента номер периода и номер группы, в которых он находится, а также формулы и характер высшего оксида и соответствующего ему гидроксида; записывать электронную формулу данного элемента и сравнить с окружающими его элементами в периоде и группе;</p> <p>– определять характер химической связи в различных соединениях и степень окисления элемента; составлять структурные формулы молекулярных соединений;</p> <p>– зависимость уравнения реакции ионного обмена, определять кислотность растворов кислотно-</p>	<p>Оценка «пять» ставится, если обучающийся теоретическое содержание курса освоил полностью, без пробелов, умения сформированы, все предусмотренные программой учебные задания выполнены, качество их выполнения оценено высоко.</p> <p>Оценка «хорошо» ставится, если обучающийся теоретическое содержание курса освоил полностью, без пробелов, некоторые умения сформированы недостаточно, все предусмотренные программой учебные задания выполнены, некоторые виды заданий выполнены с ошибками.</p> <p>Оценка «удовлетворительно»</p>	<p>Практические занятия, Индивидуальный опрос, Практические работы, Дифференцированный зачет</p>

<p>основными индикаторами; составлять полные и сокращенные ионные уравнения гидролиза солей; предсказывать реакцию среды в растворах солей; решать задачи на концентрацию растворов;</p> <p>– характеризовать свойства классов неорганических соединений; составлять генетические ряды, образованные классами неорганических соединений;</p> <p>– проводить расчеты с использованием математического выражения закона действующих масс; классифицировать реакции с точки зрения степени окисления; определять и применять понятия: «степень окисления», «окислители и восстановители», «процессы окисления и восстановления»; составлять электронный баланс для окислительно-восстановительных реакций и применять его для расстановки коэффициентов в молекулярном уравнении;</p> <p>– характеризовать общие свойства неметаллов подгруппы, составлять химические уравнения, подтверждающие свойства простых веществ и их соединений; составлять уравнения реакций, характеризующих химические свойства металлов и их получение;</p> <p>– называть углеводороды по систематической и рациональной номенклатуре; составить уравнения реакций, характеризующих химические свойства углеводородов; применять правила безопасности при работе с органическими веществами;</p> <p>– составлять структурные формулы, пользоваться систематической и рациональной номенклатурой; составлять уравнения реакций, характеризующих свойства и способы получения углеводородов и их природных источников; решать расчетные задачи;</p> <p>использовать достижения современной химической науки и химических технологий для</p>	<p>ставится, если обучающийся теоретическое содержание курса освоил частично, но пробелы не носят существенного характера, необходимые умения работы с освоенным материалом в основном сформированы, большинство предусмотренных программой обучения учебных заданий выполнено, некоторые из выполненных заданий содержат ошибки.</p> <p>Оценка «Неудовлетворительно ставится, если обучающийся теоретическое содержание курса не освоил, необходимые умения не сформированы, выполненные учебные задания содержат грубые ошибки.</p>	
---	---	--

повышения интеллектуального выбранной деятельности.	собственного развития в профессиональной		
--	---	--	--